



บันทึกข้อความ

ส่วนราชการ สำนักงานสาธารณสุขจังหวัดสงขลา โรงพยาบาลบางกล่ำ โทร. ๐ ๙๔๓๒ ๘๒๒๑ ต่อ ๒๓

ที่ สข ๐๐๓๒.๓๐๑/๑๒/๒๒๘๓

วันที่ ๒ ธันวาคม ๒๕๖๓

เรื่อง ประกาศเผยแพร่แผนการจัดซื้อจัดจ้าง เงินบำรุงโรงพยาบาลบางกล่ำ ปีงบประมาณ ๒๕๖๔

เรียน ผู้อำนวยการโรงพยาบาลบางกล่ำ

ตามหนังสือสำนักงานสาธารณสุขจังหวัดสงขลา ที่ สข ๐๐๓๒.๐๑๓/๕๘๙๒ ลงวันที่ ๒๘ ตุลาคม ๒๕๖๓ แจ้งผลการอนุมัติแผนการจัดซื้อยาและเวชภัณฑ์ที่มีใช้ยาและแผนจัดซื้อวัสดุทั่วไป ประจำปีงบประมาณ ๒๕๖๔ เงินบำรุงโรงพยาบาลบางกล่ำ รายละเอียดดังนี้

- | | |
|--|-------------|
| ๑. แผนจัดซื้อยา | จำนวน ๑ ชุด |
| ๒. แผนจัดซื้อเวชภัณฑ์ที่มีใช้ยา/วัสดุการแพทย์ | จำนวน ๒ ชุด |
| ๓. แผนจัดซื้อวัสดุทันตกรรม | จำนวน ๑ ชุด |
| ๔. แผนจัดซื้อวัสดุวิทยาศาสตร์การแพทย์ | จำนวน ๑ ชุด |
| ๕. แผนจัดซื้อวัสดุเอกซเรย์ | จำนวน ๑ ชุด |
| ๖. แผนประมาณการค่าใช้จ่ายด้านยาและเวชภัณฑ์ที่มีใช้ยา | จำนวน ๑ ชุด |
| ๗. แผนเช่าเครื่องวิเคราะห์อัตโนมัติพร้อมจัดหาน้ำยา | จำนวน ๑ ชุด |
| ๘. แผนจัดซื้อวัสดุทั่วไป | จำนวน ๑ ชุด |

กลุ่มงานบริหารทั่วไป ขอเสนอประกาศเผยแพร่แผนการจัดซื้อจัดจ้าง พ.ศ. ๒๕๖๔ ข้างต้น เพื่อพิจารณา ดังนี้

- เพื่อทราบ
- อนุมัติเผยแพร่ประกาศดังกล่าวข้างต้นบนเว็บไซต์ของหน่วยงาน
WWW.bangklamhospital.go.th/ita

จึงเรียนมาเพื่อโปรดพิจารณา

(นายอุเสิน ชื่นอารมณ)

นักจัดการงานทั่วไปชำนาญการ

ได้ตรวจสอบแล้วสามารถเผยแพร่บนเว็บไซต์ของหน่วยงาน WWW.bangklamhospital.go.th หรือสื่ออื่นๆ ของหน่วยงานได้

(นายปิยะ ชูบัวทอง)

หัวหน้ากลุ่มงานประกันสุขภาพ ฯ

ผลการพิจารณา (/) อนุมัติ () ไม่อนุมัติ เนื่องจาก

(นายสุริยะ สุพงษ์)

ผู้อำนวยการโรงพยาบาลบางกล่ำ

แผนจัดซื้อยา

โรงพยาบาลบางกล้า จังหวัดสงขลา

ประจำปีงบประมาณ 2564

สรุปแผนจัดซื้อยา

โรงพยาบาลบางกล้า จังหวัดสงขลา

ประจำปีงบประมาณ 2564

การจัดซื้อ		มูลค่ารวม (บาท)	ยาในบัญชียาหลักแห่งชาติ (ED)		ยานอกบัญชียาหลักแห่งชาติ (NED)	
			จำนวนรายการ	บาท	จำนวนรายการ	บาท
ไตรมาสที่ 1 (ต.ค. - ธ.ค.)	แผน	1,414,741.60	227	1,383,676.85	13	31,064.75
	จัดซื้อจริง					
ไตรมาสที่ 2 (ม.ค. - มี.ค.)	แผน	1,279,455.34	234	1,255,827.84	11	23,627.50
	จัดซื้อจริง					
ไตรมาสที่ 3 (เม.ย. - มิ.ย.)	แผน	1,493,031.25	242	1,467,222.00	11	25,809.25
	จัดซื้อจริง					
ไตรมาสที่ 4 (ก.ค. - ก.ย.)	แผน	1,441,481.53	209	1,415,514.03	10	25,967.50
	จัดซื้อจริง					
รวมทั้งสิ้น	แผน	5,628,709.72	348	5,522,240.72	17	106,469.00
	จัดซื้อจริง					

ผู้จัดทำแผน.....*P*.....

(นางสุมณฑา สุวรรณชาติ)

ตำแหน่งเจ้าพนักงานเภสัชกรรมชำนาญงาน

ผู้เสนอแผน.....*Q*.....

(นางสาวเจริญรัตน์ ประยงค์มรกต)

ตำแหน่ง เภสัชกรชำนาญการพิเศษ

ผู้เห็นชอบแผน.....*N*.....

(นายสุริยะ สุพงษ์)

ตำแหน่ง ผู้อำนวยการโรงพยาบาลบางกล้า

ผู้อนุมัติแผน.....*Q*.....



(.....นายแพทย์สงัด ตรีวิฑูริย์.....)

แผนปฏิบัติการจัดซื้อเวชภัณฑ์ ประเภทยา

โรงพยาบาลบางกล่ำ จังหวัดสงขลา

ประจำปีงบประมาณ 2564

ลำดับ	รายการเวชภัณฑ์	ประเภท (ED,NED)	ขนาด บรรจุ	หน่วยนับ	อัตราการใช้ย้อนหลัง 3 ปี			ปริมาณ การใช้ในปี 2564	ปริมาณ คงคลัง ยกมา	ปริมาณ การจัดซื้อ ปี2564	ราคาต่อ หน่วย (บาท)	มูลค่า จัดซื้อ ปี 2564	ไตรมาสที่ 1		ไตรมาสที่ 2		ไตรมาสที่ 3		ไตรมาสที่ 4	
					ปี 2561	ปี 2562	ปี 2563						ปริมาณ การจัดซื้อ	มูลค่า (บาท)	ปริมาณ การจัดซื้อ	มูลค่า (บาท)	ปริมาณ การจัดซื้อ	มูลค่า (บาท)	ปริมาณ การจัดซื้อ	มูลค่า (บาท)
1	Acyclovir 400 mg	ED	25's	Tab	70(70)	166	170	200	14	200	60	12000	50	3000	50	3000	50	3000	50	3000
2	Albendazole 200 mg	ED	1x10x10's	Tab	321	9	24	34	34	10	165	1650	0	0	0	0	10	1650	0	0
3	Alfuzocin 10 mg	ED	3x10's	Tab	45	66	42	50	3	50	692.29	34614.5	20	13845.8	10	6922.9	10	6922.9	10	6922.9
4	Allopurinol 100 mg	ED	1x50x10's	Tab	40	51	59	60	5	60	190	11400	15	2850	15	2850	15	2850	15	2850
5	Amitriptyline 10 mg	ED	1x500's	Tab	5	8	11	10	2	9	113	1017	2	226	3	339	2	226	2	226
6	Amitriptyline 25 mg	ED	1x500's	Tab	2	1	3	4	3	2	187.25	374.5	0	0	0	0	2	374.5	0	0
7	Amlodipine 5 mg	ED	1x10x10's	Tab	6925	8,190	9730	10000	840	10000	38.52	385200	2500	96300	2500	96300	2500	96300	2500	96300
8	Amoxicillin 250 mg	ED	1x50x10's	Tab	9	9	9	9	4	9	430	3870	3	1290	2	860	2	860	2	860
9	Amoxicillin 500 mg	ED	1x50x10's	Tab	97	93	80	75	13	75	650	48750	20	13000	15	9750	20	13000	20	13000
10	Amoxiclav 1 gm	ED	1x10x10's	Tab	35	25	32	35	3	35	406.6	14231	10	4066	5	2033	10	4066	10	4066
11	Aspirin 81 mg	ED	1x100x10's	Tab	200	210	234	250	6	250	159.43	39857.5	70	11160.1	60	9565.8	60	9565.8	60	9565.8
12	Aspirin 300 mg	ED	1x50x10's	Tab	2	2	4	6	5	4	200	800	0	0	2	400	0	0	2	400
13	Azithromycin 250 mg	ED	10x6's	Tab	2	5	0	2	2	2	588.5	1177	0	0	0	0	2	1177	0	0
14	Baclofen 10 mg	ED	20x10's	Tab	13	16	16	20	4	20	249	4980	5	1245	5	1245	5	1245	5	1245
15	Benzhexol 2 mg	ED	1x500's	Tab	47	54	52	55	5	55	104.81	5764.55	15	1572.15	10	1048.1	15	1572.15	15	1572.15
16	Benzhexol 5 mg	ED	1x500's	Tab	29	35	45	40	4	40	169.06	6762.4	10	1690.6	10	1690.6	10	1690.6	10	1690.6
17	Brompheniramine+Phenylephrine	NED	1x50x10's	Tab	5	8	6	10	10	4	235	940	0	0	0	0	0	0	4	940
18	Captopril 25 mg	ED	1x50x10's	Tab	12(100)	0	1	1	0	1	780	780	0	0	0	0	1	780	0	0

แผนปฏิบัติการจัดซื้อเวชภัณฑ์ ประเภทยา

โรงพยาบาลบางกกล้า จังหวัดสงขลา

ประจำปีงบประมาณ 2564

ลำดับ	รายการเวชภัณฑ์	ประเภท (ED,NEC)	ขนาด บรรจุ	หน่วยนับ	อัตราการใช้อัตราหลัง 3 ปี			ปริมาณ การใช้ในปี 2564	ปริมาณ คงคลัง ยกมา	ปริมาณ การจัดซื้อ ปี2564	ราคาต่อ หน่วย (บาท)	มูลค่า จัดซื้อ ปี 2564	ไตรมาสที่ 1		ไตรมาสที่ 2		ไตรมาสที่ 3		ไตรมาสที่ 4	
					ปี 2561	ปี 2562	ปี 2563						ปริมาณ การจัดซื้อ	มูลค่า (บาท)	ปริมาณ การจัดซื้อ	มูลค่า (บาท)	ปริมาณ การจัดซื้อ	มูลค่า (บาท)	ปริมาณ การจัดซื้อ	มูลค่า (บาท)
19	Cetirizine 10 mg	ED	1x10x10's	Tab	215	185	190	200	30	200	20	4000	50	1000	50	1000	50	1000	50	1000
20	Clindamycin 300 mg	ED	10x10's	Tab	20	35	32	40	5	40	260	10400	10	2600	10	2600	10	2600	10	2600
21	CPM 4 mg	ED	1x1000's	Tab	75	67	57	55	9	55	50	2750	20	1000	10	500	15	750	10	500
22	Colchicine 0.6 mg	ED	50x 10's	Tab	30	35	30	35	2	35	160	5600	10	1600	10	1600	5	800	10	1600
23	Calciumcarbonate 1250 mg	ED	1x10x10's	Tab	420	370	340	400	2	400	32	12800	100	3200	100	3200	100	3200	100	3200
24	Clopidogrel 75 mg	ED	1x10x10's	Tab	87	100	54	50	50	50	205.62	10281	10	2056.2	10	2056.2	20	4112.4	10	2056.2
25	Clonazepam 0.5 mg	ED	1x 50x10's	Tab	20	28	27	30	3	30	240	7200	0	0	10	2400	10	2400	10	2400
26	Clonazepam 2 mg	ED	1x 50x10's	Tab	14	16	22	25	4	25	550	13750	5	2750	10	5500	5	2750	5	2750
27	Clozapine 100 mg	ED	1x 50x10	Tab	10	18	14	18	2	18	825	14850	5	4125	5	4125	4	3300	4	3300
28	Cotrimoxazole 80:40	ED	1x50x10's	Tab	13	10	10	10	5	8	270	2160	2	540	2	540	2	540	2	540
29	Chlorpromazine 50 mg	ED	1x 1000	Tab	5	6	4	5	2	5	365	1825	0	0	5	1825	0	0	0	0
30	Chlorpromazine 100 mg	ED	1x 500	Tab	22	22	24	24	4	24	257.77	6186.48	6	1546.62	6	1546.62	6	1546.62	6	1546.62
31	Chlorazepate 5 mg	ED	50x10	Tab	17	19	18	20	11	20	315	6300	5	1575	5	1575	5	1575	5	1575
32	Dapsone 100 mg	ED	1x100's	Tab	2	2	8	4	0	4	1200	4800	4	4800	0	0	0	0	0	0
33	Diazepam 2 mg	ED	1x500's	Tab	8	6	10	10	2	10	50.34	503.4	5	251.7	0	0	5	251.7	0	0
34	Diazepam 5 mg	ED	1x500	Tab	3	3	4	5	4	5	120	600	0	0	5	600	0	0	0	0
35	Dextromethophan 15 mg	ED	1x20x10's	Tab	59	68	66	70	23	50	78	3900	10	780	20	1560	10	780	10	780
36	Diclofenac 25 mg	ED	1x50x10's	Tab	121	128	96	100	11	100	57.2	5720	25	1430	25	1430	25	1430	25	1430
37	Dicloxacillin 250 mg	ED	1x50x10's	Tab	95	81	75	80	14	73	530	38690	13	6890	20	10600	20	10600	20	10600

แผนปฏิบัติการจัดซื้อเวชภัณฑ์ ประเภทยา

โรงพยาบาลบางกล่ำ จังหวัดสงขลา

ประจำปีงบประมาณ 2564

ลำดับ	รายการเวชภัณฑ์	ประเภท (ED,NED)	ขนาด บรรจุ	หน่วยนับ	อัตราการใช้อัตนหลัง 3 ปี			ปริมาณ การใช้ในปี 2564	ปริมาณ คงคลัง ยกมา	ปริมาณ การจัดซื้อ ปี2564	ราคาต่อ หน่วย (บาท)	มูลค่า จัดซื้อ ปี 2564	ไตรมาสที่ 1		ไตรมาสที่ 2		ไตรมาสที่ 3		ไตรมาสที่ 4	
					ปี 2561	ปี 2562	ปี 2563						ปริมาณ การจัดซื้อ	มูลค่า (บาท)	ปริมาณ การจัดซื้อ	มูลค่า (บาท)	ปริมาณ การจัดซื้อ	มูลค่า (บาท)	ปริมาณ การจัดซื้อ	มูลค่า (บาท)
38	Dicloxacillin 500 mg	ED	1x50x10' s	Tab	14	17	20	22	1	22	850	18260	7	5810	5	4150	5	4150	5	4150
39	Diethylcarbamazine 300 mg	ED	1 x 100's	Tab	130	3	9	9	3	9	1,880	16920	3	5640	0	0	3	5640	3	5640
40	Digoxin 0.25 mg	ED	1x500's	Tab	3	8	3	5	5	5	320	1600	2	640	0	0	2	640	1	320
41	Dimenhydrinate 50 mg	ED	100x10's	Tab	73	73	58	58	32	40	175	7000	10	1750	10	1750	10	1750	10	1750
42	Domperidone 10 mg	ED	50x10's	Tab	75	76	63	70	11	70	90	6300	10	900	20	1800	20	1800	20	1800
43	Doxazosin 2 mg	ED	1x10x10' s	Tab	360	360	460	500	40	500	25	12500	150	3750	150	3750	100	2500	100	2500
44	Doxycycline 100 mg	ED	1x25x10' s	Tab	13	6	7	9	1	8	147	1176	0	0	4	588	0	0	4	588
45	Enalapril 5 mg	ED	1x100x1 0's	Tab	220	240	285	300	53	270	250	67500	70	17500	70	17500	70	17500	60	15000
46	Enalapril 20 mg	ED	1x100x1 0's	Tab	200	270	285	300	54	270	460	124200	70	32200	70	32200	70	32200	60	27600
47	Ergotamine tartrate(carfergot)	ED	1x10's	Tab	100	100	50	100	50	100	25	2500	50	1250	0	0	50	1250	0	0
48	Exluton 8LD	ED	1x28's	Tab	180	103	110	120	37	120	65	7800	30	1950	30	1950	30	1950	30	1950
49	Famotidine 200 mg	ED	10x10's	Tab	0	0	0	100	0	100	160.5	16050	25	4012.5	25	4012.5	25	4012.5	25	4012.5
50	Ferrous fumarate tab	ED	1x50x10' s	Tab	90	207	198	200	59	200	95	19000	50	4750	50	4750	50	4750	50	4750
51	F.M.P. oral pill	ED	1x50x28' s	Tab	21	19	18	20	13	20	330	6600	5	1650	5	1650	5	1650	5	1650
52	Finasteride 5 mg	ED	3x10's	Tab	22	56	37	40	8	40	90.95	3638	10	909.5	10	909.5	10	909.5	10	909.5
53	Fluconazole 200 mg	ED	1x15x4's	Tab	9	7	6	6	4	4	190	760	2	380	0	0	2	380	0	0
54	Flunarizine 5 mg	NED	1x50x10' s	Tab	28	28	28	28	8	24	165	3960	6	990	6	990	6	990	6	990
55	Fluoxetine 20 mg	ED	1x10x10' s	Tab	180	275	255	260	15	260	65	16900	70	4550	60	3900	70	4550	60	3900
56	Folic acid 5 mg	ED	1x1,000's	Tab	54	57	62	65	2	65	200	13000	20	4000	15	3000	15	3000	15	3000

แผนปฏิบัติการจัดซื้อเวชภัณฑ์ ประเภทยา

โรงพยาบาลบางกล้า จังหวัดสงขลา

ประจำปีงบประมาณ 2564

ลำดับ	รายการเวชภัณฑ์	ประเภท (ED,NED)	ขนาด บรรจุ	หน่วยนับ	อัตราการใช้ย้อนหลัง 3 ปี			ปริมาณ การใช้ในปี 2564	ปริมาณ คงคลัง ยกมา	ปริมาณ การจัดซื้อ ปี2564	ราคาต่อ หน่วย (บาท)	มูลค่า จัดซื้อ ปี 2564	ไตรมาสที่ 1		ไตรมาสที่ 2		ไตรมาสที่ 3		ไตรมาสที่ 4	
					ปี 2561	ปี 2562	ปี 2563						ปริมาณ การจัดซื้อ	มูลค่า (บาท)	ปริมาณ การจัดซื้อ	มูลค่า (บาท)	ปริมาณ การจัดซื้อ	มูลค่า (บาท)	ปริมาณ การจัดซื้อ	มูลค่า (บาท)
57	Furosemide 40 mg	ED	1x100x10's	Tab	13.5	19.5	23	25	4	25	289.97	7249.25	10	2899.7	0	0	10	2899.7	5	1449.85
58	Gabapentin 100 mg	ED	10x10's	Tab	54	86	65	200	5	200	149.8	29960	50	7490	50	7490	50	7490	50	7490
59	Gabapentin 300 mg	ED	10 X 10'S	Tab	5	15	14	200	1	200	300	60000	50	15000	50	15000	50	15000	50	15000
60	Gemfibrozil 600 mg	ED	1x50x10's	Tab	510	457	412	400	50	400	438	175200	100	43800	100	43800	100	43800	100	43800
61	Glipizide 5 mg	ED	1x50x10's	Tab	890	981	1094	1200	150	1200	68	81600	300	20400	300	20400	300	20400	300	20400
62	Glyceryl guaiacolate	ED	1x1000's	Tab	82	81	61	62	19	55	150	8250	15	2250	10	1500	15	2250	15	2250
63	Griseofulvin 500 mg	ED	1x100's	Tab	6	2	3	5	2	5	200	1000	0	0	5	1000	0	0	0	0
64	HCTZ 25 mg	ED	1x50x10's	Tab	365	330	268	249	62	230	90	20700	50	4500	60	5400	60	5400	60	5400
65	Hydralazine 25 mg	ED	1x50x10's	Tab	530	670	750	800	38	800	440	352000	200	88000	200	88000	200	88000	200	88000
66	Hydroxyzine 10 mg	ED	1x1,000's	Tab	17	22	18	21	15	15	71	1065	0	0	5	355	5	355	5	355
67	Hyoscine 10 mg	ED	1x100x10's	Tab	40	32	28	28	10	24	915.92	21982.08	0	0	4	3663.68	10	9159.2	10	9159.2
68	Haloperidol 2 mg	ED	1000's	Tab	14	8	6	8	6	8	440	3520	2	880	2	880	2	880	2	880
69	Haloperidol 5 mg	ED	1000's	Tab	6	6	8	10	4	10	740	7400	2	1480	4	2960	2	1480	2	1480
70	Ibuprofen 200 mg	ED	1x1000's	Tab	18	4	4	10	19	10	350	3500	0	0	0	0	10	3500	0	0
71	Ibuprofen 400 mg	ED	1x50x10's	Tab	88	89	59	60	12	56	340	19040	10	3400	10	3400	16	5440	20	6800
72	Imipramine 25 mg	ED	1x1000's	Tab	2	1	2	2	1	2	551	1102	0	0	0	0	2	1102	0	0
73	Isosorbide dinitrate 5mg SL	ED	1x50x10's	Tab	6	7	9	10	8	5	304.95	1524.75	0	0	0	0	5	1524.75	0	0
74	Isosorbide dinitrate 10 mg	ED	1x50x10's	Tab	16	23	40	49	6	45	270	12150	10	2700	15	4050	10	2700	10	2700

แผนปฏิบัติการจัดซื้อเวชภัณฑ์ ประเภทยา
โรงพยาบาลบางกอกท่า จังหวัดสงขลา
ประจำปีงบประมาณ 2564

ลำดับ	รายการเวชภัณฑ์	ประเภท (ED,NED)	ขนาด บรรจุ	หน่วยนับ	อัตราการใช้อีก 3 ปี			ปริมาณ การใช้ในปี 2564	ปริมาณ คงคลัง ยกมา	ปริมาณ การจัดซื้อ ปี2564	ราคาต่อ หน่วย (บาท)	มูลค่า จัดซื้อ ปี 2564	ไตรมาสที่ 1		ไตรมาสที่ 2		ไตรมาสที่ 3		ไตรมาสที่ 4	
					ปี 2561	ปี 2562	ปี 2563						ปริมาณ การจัดซื้อ	มูลค่า (บาท)	ปริมาณ การจัดซื้อ	มูลค่า (บาท)	ปริมาณ การจัดซื้อ	มูลค่า (บาท)	ปริมาณ การจัดซื้อ	มูลค่า (บาท)
114	Sertraline 50 mg	ED	30's	Tab	97	210	272	300	25	300	64.2	19260	80	5136	60	3852	80	5136	80	5136
115	Simethicone 80 mg	ED	50x10's	Tab	30	30	19	20	1	20	144.45	2889	10	1444.5	0	0	10	1444.5	0	0
116	Simvastatin 20 mg	ED	1x10x10's	Tab	3,490	4,130	3900	4000	370	4000	48.15	192600	1000	48150	1000	48150	1000	48150	1000	48150
117	Sodium bicarbonate300 mg	ED	1x1,000's	Tab	29	32	67	80	17	70	60	4200	20	1200	10	600	20	1200	20	1200
118	Sodiumvaproate 200 mg	ED	60	Tab	83	75	101	120	14	120	280	33600	30	8400	30	8400	30	8400	30	8400
119	Spirolactone 25 mg	ED	1x50x10's	Tab	2	13	11	12	10	8	365	2920	0	0	4	1460	0	0	4	1460
120	Theophylline 200 mg SR	ED	1x10x10's	Tab	720	760	825	900	45	900	103.79	93411	300	31137	200	20758	200	20758	200	20758
121	Thioridazine 50 mg	ED	500	Tab	1	1	2	2	1	2	1360	2720	0	0	1	1360	0	0	1	1360
122	Thyroxine 100 mcg	ED	1x10x10's	Tab	27	34	34	35	1	35	155	5425	10	1550	8	1240	9	1395	8	1240
123	Tiotropium 18 mcg	ED	30	Cap	0	0	0	120	0	120	359.69	43162.8	30	10790.7	30	10790.7	30	10790.7	30	10790.7
124	Tizanidine 4 mg	ED	3x10's	Tab	0	2	5	100	0	100	283	28300	25	7075	25	7075	25	7075	25	7075
125	Tolperisone 50 mg	NED	1x100x10's	Tab	60	76	46	60	1	60	310	18600	15	4650	10	3100	15	4650	20	6200
126	Tramadol 50 mg	ED	1x10x10's	Tab	90	120	94	120	10	120	34	4080	30	1020	30	1020	30	1020	30	1020
127	Trazodone 50 mg	ED	1x50x10's	Tab	2	3	5	5	2	5	800	4000	0	0	2	1600	0	0	3	2400
128	Triferdine	ED	30's	Tab	791	669	755	750	145	750	25	18750	200	5000	200	5000	150	3750	200	5000
129	Vit B6	ED	1 x 1000's	Tab	9	16	19	21	9	15	250	3750	0	0	10	2500	0	0	5	1250
130	Vit B complex	ED	1x1000's	Tab	62	67	59	60	16	56	120.62	6754.72	11	1326.82	15	1809.3	15	1809.3	15	1809.3
131	Vitamin C 50 mg	ED	1x50x20's	Tab	35	40	36	36	12	36	185	6660	6	1110	10	1850	10	1850	10	1850
132	Warfarin 2 mg	ED	10x10's	Tab	0	0	0	2	0	2	145	290	0	0	2	290	0	0	0	0

แผนปฏิบัติการจัดซื้อเวชภัณฑ์ ประเภทยา

โรงพยาบาลบางลำภู จังหวัดสกลนคร

ประจำปีงบประมาณ 2564

ลำดับ	รายการเวชภัณฑ์	ประเภท (ED,NED)	ขนาดบรรจุ	หน่วยนับ	อัตราการใช้อียอนหลัง 3 ปี			ปริมาณการใช้ในปี 2564	ปริมาณคงคลังยกมา	ปริมาณการจัดซื้อปี 2564	ราคาต่อหน่วย (บาท)	มูลค่าจัดซื้อปี 2564	ไตรมาสที่ 1		ไตรมาสที่ 2		ไตรมาสที่ 3		ไตรมาสที่ 4	
					ปี 2561	ปี 2562	ปี 2563						ปริมาณการจัดซื้อ	มูลค่า (บาท)	ปริมาณการจัดซื้อ	มูลค่า (บาท)	ปริมาณการจัดซื้อ	มูลค่า (บาท)	ปริมาณการจัดซื้อ	มูลค่า (บาท)
133	Warfarin 3 mg	ED	10x10's	Tab	0	0	0	5	0	5	185	925	0	0	5	925	0	0	0	0
134	Warfarin 5 mg	ED	10x10's	Tab	0	0	0	5	0	5	210	1050	0	0	5	1050	0	0	0	0
135	ซมึนซัน	ED	1x60's	Cap	223	167	242	250	28	250	77	19250	50	3850	100	7700	50	3850	50	3850
136	จันท์นัสติลา	ED	1x100's	Cap	0	5	0	5	0	5	85	425	5	425	0	0	0	0	0	0
137	เลาวัลย์เปรียง	ED	1x60's	Cap	197	130	134	140	9	140	77	10780	40	3080	30	2310	40	3080	30	2310
138	ออร์นิตินพมาด	ED	1x100's	Cap	15	24	5	10	13	10	85	850	0	0	5	425	5	425	0	0
139	บอระเพ็ด	ED	1x100's	Cap	23	14	1	10	5	10	80	800	0	0	5	400	5	400	0	0
140	ยาเบญจกูล	ED	1x100's	Cap	0	5	1	5	4	5	85	425	0	0	5	425	0	0	0	0
141	ยาประสะโพล	ED	1x100's	Cap	30	10	9	10	11	10	85	850	0	0	5	425	5	425	0	0
142	เพชรสังฆาต (สมุนไพร)	ED	1x100's	Cap	35	26	35	35	9	35	92	3220	10	920	10	920	5	460	10	920
143	ยาเม็ดฟ้าทะลายโจร	ED	1x60's	Cap	564	491	376	400	34	400	77	30800	100	7700	100	7700	100	7700	100	7700
144	มะขามแขก	ED	1 x 100's	Cap	190	150	213	220	17	220	60	13200	60	3600	50	3000	60	3600	50	3000
145	มะระขี้เทย	ED	1x100's	Cap	35	13	9	10	3	10	80	800	0	0	10	800	0	0	0	0
146	ยาหอมเทพจิตร	ED	1x20x20's	ซอง	45	34	27	30	14	30	240	7200	0	0	10	2400	10	2400	10	2400
147	ยาหอมวชิโร	ED	1x100's	Cap	26	55	35	40	15	40	50	2000	10	500	10	500	10	500	10	500
148	ยาอมมะแว้ง	ED	1x20x20's	Cap	351	126	90	99	26	90	88.81	7992.9	20	1776.2	20	1776.2	20	1776.2	30	2664.3
149	สัทธธรา	ED	1x100's	Cap	15	29	22	20	8	20	105	2100	0	0	10	1050	0	0	10	1050
150	ยาแก้ไอมะขามป้อม	ED	Bot.	Bot.	2,050	1,950	1825	1900	340	1800	8	14400	400	3200	500	4000	400	3200	500	4000
151	เจลวานหางจรเข้	ED	Tube	Tube	66	20	101	100	13	100	35.31	3531	25	882.75	25	882.75	25	882.75	25	882.75
152	Ethambutol 400 mg	ED	1x500's	Tab	6	3	5	1	0	1	770	770	1	770	0	0	0	0	0	0
153	Ethambutol 500 mg	ED	1x50x10's	Tab	3	0	2	1	0	1	959.78	959.78	1	959.78	0	0	0	0	0	0
154	Isoniazid 100 mg	ED	1x500's	Tab	20	25	37	6	0	6	63.13	378.78	3	189.39	0	0	3	189.39	0	0
155	Pyrazinamide 500 mg	ED	1x50x10's	Tab	8	5	8	1	0	1	790	790	1	790	0	0	0	0	0	0

แผนปฏิบัติการจัดซื้อเวชภัณฑ์ ประเภทยา

โรงพยาบาลบางลำภู จังหวัดสิงขร

ประจำปีงบประมาณ 2564

ลำดับ	รายการเวชภัณฑ์	ประเภท (ED,NED)	ขนาดบรรจุ	หน่วยนับ	อัตราการใช้อยู่หลัง 3 ปี			ปริมาณการใช้ในปี 2564	ปริมาณคงคลังยกมา	ปริมาณการจัดซื้อปี 2564	ราคาต่อหน่วย (บาท)	มูลค่าจัดซื้อปี 2564	ไตรมาสที่ 1		ไตรมาสที่ 2		ไตรมาสที่ 3		ไตรมาสที่ 4	
					ปี 2561	ปี 2562	ปี 2563						ปริมาณการจัดซื้อ	มูลค่า (บาท)	ปริมาณการจัดซื้อ	มูลค่า (บาท)	ปริมาณการจัดซื้อ	มูลค่า (บาท)	ปริมาณการจัดซื้อ	มูลค่า (บาท)
156	Rifampicin 450 mg	ED	1x100's	Cap	27	44	20	3	0	3	400	1200	3	1200	0	0	0	0	0	0
157	Rifampicin 300 mg	ED	1x25x4's	Cap	17	16	77	14	0	14	290	4060	7	2030	0	0	7	2030	0	0
158	Streptomycin 1 gm	ED	1 vial	Vial	180	0	0	100	0	100	20	2000	50	1000	0	0	50	1000	0	0
159	Efavarenze 600 mg	ED	30's	Tab	331	420	383	36	0	36	180	6480	36	6480	0	0	0	0	0	0
160	Lamivudine 150 mg	ED	60's	Tab	438	353	288	12	0	12	187.38	2248.56	12	2248.56	0	0	0	0	0	0
161	Lamivudine 300 mg	ED	30's	Tab	103	119	160	12	0	12	186.8	2241.6	12	2241.6	0	0	0	0	0	0
162	Nevirapine 200 mg	ED	60's	Cap	126	48	74	0	0	0	298.47	0	0	0	0	0	0	0	0	0
163	GPO vir Z	ED	60's	Tab	104	130	94	0	0	0	490.56	0	0	0	0	0	0	0	0	0
164	TEEVIR	ED	30's	Tab	3	3	57	0	0	0	710	0	0	0	0	0	0	0	0	0
165	TENO-EM	ED	30's	Tab	10	0	0	0	0	0	600	0	0	0	0	0	0	0	0	0
166	Tenofovir 300 mg	ED	30's	Cap	324	511	464	24	0	24	342	8208	24	8208	0	0	0	0	0	0
167	Zidovudine 100 mg	ED	100's	Cap	12	6	14	0	0	0	255.12	0	0	0	0	0	0	0	0	0
168	Zidovudine 300 mg	ED	100's	Cap	83	29	0	8	0	8	802.11	6416.88	8	6416.88	0	0	0	0	0	0
169	ZILAVIR 300/150	ED	60'S	Tab	25	124	81	12	0	12	480.3	5763.6	12	5763.6	0	0	0	0	0	0
170	LPV/r.	ED	120	Tab	72	124	80	0	0	0	1482	0	0	0	0	0	0	0	0	0
171	Acetylcysteine 200 mg	NED	1x60x5g m	ซอง	120	160	110	120	16	120	55	6600	30	1650	30	1650	30	1650	30	1650
172	Albendazole suspension	ED	1	Bot.	200	65	85	100	50	100	11	1100	0	0	50	550	0	0	50	550
173	Ammon carb 60 ml	ED	1	Bot.	3,400	3,700	2890	3000	710	2700	7	18900	600	4200	700	4900	700	4900	700	4900
174	Amoxicillindry syr125mg/5 ml	ED	1	Bot.	1,250	850	890	900	160	900	10.76	9684	300	3228	200	2152	200	2152	200	2152
175	Amoxicillin dry syr250mg/5 ml	ED	1	Bot.	450	350	400	400	0	400	12	4800	100	1200	100	1200	100	1200	100	1200
176	Amoxy clav syr 457 mg/ml	ED	1	Bot.	70	58	64	70	20	70	90	6300	20	1800	20	1800	10	900	20	1800
177	Antacid gel 240 ml	NED	1	Bot.	3,320	2,680	2300	2400	300	2400	13.3	31920	600	7980	600	7980	600	7980	600	7980
178	Bromhexine syr	NED	1	Bot.	200	250	100	200	50	200	8.5	1700	100	850	0	0	100	850	0	0
179	Brown mixt 180 ml	ED	1	Bot.	600	680	860	900	60	900	18	16200	300	5400	200	3600	200	3600	200	3600
180	Brown mixt 60 ml	ED	1	Bot.	398	362	317	300	135	300	8	2400	50	400	100	800	50	400	100	800

แผนปฏิบัติการจัดซื้อเวชภัณฑ์ ประเภทยา

โรงพยาบาลบางลำภู จังหวัดสกลนคร

ประจำปีงบประมาณ 2564

ลำดับ	รายการเวชภัณฑ์	ประเภท (ED,NED)	ขนาด บรรจุ	หน่วยนับ	อัตราการใช้ย้อนหลัง 3 ปี			ปริมาณ การใช้ในปี 2564	ปริมาณ คงคลัง ยกมา	ปริมาณ การจัดซื้อ ปี2564	ราคาต่อ หน่วย (บาท)	มูลค่า จัดซื้อ ปี 2564	ไตรมาสที่ 1		ไตรมาสที่ 2		ไตรมาสที่ 3		ไตรมาสที่ 4	
					ปี 2561	ปี 2562	ปี 2563						ปริมาณ การจัดซื้อ	มูลค่า (บาท)	ปริมาณ การจัดซื้อ	มูลค่า (บาท)	ปริมาณ การจัดซื้อ	มูลค่า (บาท)	ปริมาณ การจัดซื้อ	มูลค่า (บาท)
181	Cotrimox.(Bactrim susp)	ED	1	Bot.	133	72	98	100	80	100	10.5	1050	50	525	0	0	50	525	0	0
182	CPM syr. 2mg/5 ml60 ml	ED	1	Bot.	2,600	2,700	1890	2000	560	2000	5	10000	500	2500	500	2500	500	2500	500	2500
183	Dicloxacillin62.5mg/5ml syr.	ED	1	Bot.	750	750	585	600	215	500	18	9000	100	1800	100	1800	100	1800	200	3600
184	Domperidone susp.30 ml	ED	1	Bot.	1,150	1,000	850	800	450	550	5.5	3025	0	0	300	1650	0	0	250	1375
185	Erythromycin /5ml125mg dry	ED	1	Bot.	95	80	130	130	120	100	16.5	1650	0	0	50	825	50	825	0	0
186	Ferrous fumarate syr.	ED	1	Bot.	432	664	701	725	265	700	23	16100	200	4600	100	2300	200	4600	200	4600
187	Kaimate(Polystyrene)	ED	1	ซอง	700	400	600	500	200	500	8.15	4075	200	1630	0	0	200	1630	100	815
188	Hyoscine syr. 30 ml	ED	1	Bot.	200	150	170	200	130	100	13	1300	0	0	100	1300	0	0	0	0
189	Ibuprofen Suspension	ED	1	Bot.	50	120	80	100	100	50	10	500	0	0	50	500	0	0	0	0
190	M.Carminative 180 ml	ED	1	Bot.	1,292	1,060	1020	1060	220	1000	12	12000	200	2400	300	3600	200	2400	300	3600
191	Milk of Magnesia susp 240ml	ED	1	Bot.	248	330	352	360	8	360	18	6480	100	1800	100	1800	80	1440	80	1440
192	Milk of magnesia susp 60ml	ED	1	Bot.	212	142	188	200	85	150	6	900	0	0	50	300	50	300	50	300
193	Multivitamin syr.	ED	1	Bot.	365	225	135	130	115	50	14	700	0	0	50	700	0	0	0	0
194	Morphine oral solution	ED	1	ขวด	0	0	0	50	0	50	40	2000	0	0	0	0	50	2000	0	0
195	Methadone syrup 450 ml	ED	1	ขวด	0	0	0	1	0	1	500	500	0	0	1	500	0	0	0	0
196	ORS Orange (child)	ED	1x100	ซอง	80	86	77	100	19	100	90	9000	25	2250	25	2250	25	2250	25	2250
197	ORS (Adult)	ED	1x50	ซอง	292	338	300	300	20	300	80	24000	100	8000	50	4000	50	4000	100	8000
198	Paracetamol 120 mg syr	ED	1	Bot.	5,934	6,153	4900	5000	650	5000	6.95	34750	1500	10425	1000	6950	1500	10425	1000	6950
199	PotassiumChlorideElix240ml	ED	1	Amp.	40	64	55	60	6	60	60	3600	20	1200	0	0	20	1200	20	1200
200	Salbutamol 2mg/5ml syr	ED	1	Bot.	700	650	395	400	55	400	8	3200	100	800	100	800	100	800	100	800
201	Sodium bicarb syr	NED	1	Bot.	307	223	275	250	75	250	6	1500	50	300	100	600	50	300	50	300
202	LAMIVUDINE SYR	ED	1	Bot.	3	0	1	1	0	1	60	60	1	60	0	0	0	0	0	0
203	NEVIRAPINE SYR	ED	1	Bot.	3	0	1	1	0	1	65	65	1	65	0	0	0	0	0	0
204	ZIDOVUDINE SYR	ED	1	Bot.	3	0	1	1	0	1	50	50	1	50	0	0	0	0	0	0
205	Adenosine 20 mg inj.	ED	1	Amp.	30	18	18	18	12	18	385.56	6940.08	0	0	6	2313.36	6	2313.36	6	2313.36
206	Adrenaline 2 mg /ml .	ED	1	Amp.	319	152	168	180	60	150	6	900	50	300	50	300	0	0	50	300

แผนปฏิบัติการจัดซื้อเวชภัณฑ์ ประเภทยา
โรงพยาบาลบางกล้า จังหวัดสงขลา
ประจำปีงบประมาณ 2564

ลำดับ	รายการเวชภัณฑ์	ประเภท (ED,NED)	ขนาด บรรจุ	หน่วยนับ	อัตราการใช้อัตนหลัง 3 ปี			ปริมาณ การใช้ในปี 2564	ปริมาณ คงคลัง ยกมา	ปริมาณ การจัดซื้อ ปี2564	ราคาต่อ หน่วย (บาท)	มูลค่า จัดซื้อ ปี 2564	ไตรมาสที่ 1		ไตรมาสที่ 2		ไตรมาสที่ 3		ไตรมาสที่ 4	
					ปี 2561	ปี 2562	ปี 2563						ปริมาณ การจัดซื้อ	มูลค่า (บาท)	ปริมาณ การจัดซื้อ	มูลค่า (บาท)	ปริมาณ การจัดซื้อ	มูลค่า (บาท)	ปริมาณ การจัดซื้อ	มูลค่า (บาท)
207	Amikacin 500 mg/2ml	ED	1	Vial	40	60	60	60	20	60	23	1380	15	345	15	345	15	345	15	345
208	Ampicillin 500 mg	ED	1	Vial	400	100	0	100	50	100	11	1100	0	0	0	0	100	1100	0	0
209	Amiodarone inj.	ED	1	Amp.	35	35	0	40	0	40	70	2800	20	1400	0	0	20	1400	0	0
210	Ampicillin 1 gm	ED	1	Vial	100	0	50	100	200	100	14	1400	0	0	0	0	100	1400	0	0
211	Atropine sulfate	ED	1	Amp.	29	30	22	28	18	20	5.35	107	0	0	10	53.5	0	0	10	53.5
212	Benzathine penicillin G 1.2 MU	ED	1	Vial	20	0	40	40	0	40	37.45	1498	10	374.5	10	374.5	10	374.5	10	374.5
213	Calcium gluconate 10% w/v	ED	1	Amp.	15	0	8	10	7	10	10	100	0	0	0	0	10	100	0	0
214	Cefazolin 1 gm	ED	1	Vial	1,400	1,400	700	800	100	800	16.8	13440	200	3360	200	3360	200	3360	200	3360
215	Ceftazidime 1 gm	ED	1	Vial	0	30	10	20	0	20	24	480	0	0	20	480	0	0	0	0
216	Ceftriaxone 1 gm	ED	1	Vial	6,500	7,100	6280	6500	520	6500	12.84	83460	2000	25680	1500	19260	1500	19260	1500	19260
217	Clindamycin 600 mg/2 ml	ED	1	vial	700	700	550	600	150	550	16	8800	150	2400	100	1600	150	2400	150	2400
218	CPM 10 mg/ml	ED	1	Amp.	420	380	290	300	60	300	2.24	672	100	224	50	112	50	112	100	224
219	5% D/W 100 ml	ED	1	Bot.	20	40	80	100	20	100	14	1400	40	560	20	280	20	280	20	280
220	5% D/W 1,000 ml	ED	1	Bot.	30	20	20	50	60	0	29.5	0	0	0	0	0	0	0	0	0
221	10% D/W 500 ml	ED	1	Bot.	40	0	20	20	0	20	30	600	0	0	0	0	0	0	20	600
222	5 % D /N/2 500 ml	ED	1	Bot.	80	20	20	20	120	20	25	500	20	500	0	0	0	0	0	0
223	5% D/N/2 1,000 ml	ED	1	Bot.	600	790	510	600	0	600	29.5	17700	150	4425	150	4425	150	4425	150	4425
224	5% D/N/3 500 ml	ED	1	Bot.	65	60	60	60	10	60	25	1500	20	500	20	500	0	0	20	500
225	5% D/N/3 1,000 ml	ED	1	Bot.	380	300	300	300	60	300	29.5	8850	0	0	100	2950	100	2950	100	2950
226	5% D/N/5 500 ml	ED	1	Bot.	11	9	20	20	0	20	25	500	0	0	0	0	20	500	0	0
227	5% D/NSS 1,000 ml	ED	1	Bot.	370	430	450	500	100	500	29.5	14750	200	5900	100	2950	100	2950	100	2950
228	0.45% NSS 1,000 ml	ED	1	Bot.	40	30	0	20	50	20	29.5	590	0	0	20	590	0	0	0	0
229	0.9% NSS 100 ml	ED	1	Bot.	5,600	5,900	5300	5500	410	5500	14	77000	1500	21000	1000	14000	1500	21000	1500	21000
230	0.9 % NSS 500 ml	ED	1	Bot.	80	140	140	140	5	140	25	3500	40	1000	40	1000	20	500	40	1000
231	0.9% NSS 1,000 ml (IV)	ED	1	Bot.	1,900	1,860	2000	2000	20	2000	29.5	59000	500	14750	500	14750	500	14750	500	14750
232	0.9% NSS1,000 ml (Irr)	ED	1	Bot.	1,610	1,340	1149	1200	201	1200	27.5	33000	300	8250	300	8250	300	8250	300	8250
233	3% NSS 500 ml	ED	1	Bot.	10	20	0	10	0	10	30.4	304	10	304	0	0	0	0	0	0

แผนปฏิบัติการจัดซื้อเวชภัณฑ์ ประเภทยา

โรงพยาบาลบางลำภู จังหวัดสงขลา

ประจำปีงบประมาณ 2564

ลำดับ	รายการเวชภัณฑ์	ประเภท (ED,NED)	ขนาดบรรจุ	หน่วยนับ	อัตราการใช้จ่ายนหลัง 3 ปี			ปริมาณการใช้ในปี 2564	ปริมาณคงคลังยกมา	ปริมาณการจัดซื้อปี 2564	ราคาต่อหน่วย (บาท)	มูลค่าจัดซื้อปี 2564	ไตรมาสที่ 1		ไตรมาสที่ 2		ไตรมาสที่ 3		ไตรมาสที่ 4	
					ปี 2561	ปี 2562	ปี 2563						ปริมาณการจัดซื้อ	มูลค่า (บาท)	ปริมาณการจัดซื้อ	มูลค่า (บาท)	ปริมาณการจัดซื้อ	มูลค่า (บาท)	ปริมาณการจัดซื้อ	มูลค่า (บาท)
234	Dexamethasone 4 mg/ml	ED	1	Amp.	1,600	1,600	950	1350	450	1200	4.6	5520	300	1380	300	1380	300	1380	300	1380
235	Dextran 500 ml	NED	1	Bot.	0	0	0	10	10	10	425	4250	10	4250	0	0	0	0	0	0
236	Dextrose 50% 50 ml	ED	1	Tube	216	250	200	240	240	200	18	3600	0	0	200	3600	0	0	0	0
237	Diazepam 10 mg/2ml	ED	1	Amp.	190	160	180	180	30	150	3.4	510	0	0	50	170	50	170	50	170
238	Diclofenac 75 mg/3ml	ED	1	Amp.	1,150	1,400	250	300	150	300	3	900	0	0	100	300	100	300	100	300
239	Digoxin 0.25 mg	ED	1	Amp.	0	10	5	10	5	10	35.1	351	0	0	0	0	10	351	0	0
240	Dimenhydrinate 50 mg/ml	ED	1	Amp.	500	700	650	600	50	600	3	1800	100	300	200	600	100	300	200	600
241	Dopamine 25 mg/ml	ED	1	Amp.	50	0	20	50	0	50	15	750	0	0	0	0	50	750	0	0
242	dT Vaccine 5 ml(multiple)	ED	1	Amp.	195	199	147	150	24	150	142	21300	50	7100	0	0	50	7100	50	7100
243	dT Vaccine 0.5 ml(single)	ED	1	Amp.	177	274	175	300	4	300	24	7200	100	2400	100	2400	50	1200	50	1200
244	ERIG	ED	1	Vial	150	130	90	100	0	100	535	53500	30	16050	20	10700	30	16050	20	10700
245	Fluphenasine decanoate 50 mg	ED	1	Amp	190	240	290	300	0	300	44	13200	100	4400	50	2200	100	4400	50	2200
246	Furosemide 20 mg/2ml	ED	1	Amp.	600	1,500	750	650	150	600	5.35	3210	150	802.5	150	802.5	150	802.5	150	802.5
247	Furosemide 250 mg/25ml	ED	1	Amp.	0	0	120	200	160	120	40	4800	0	0	40	1600	40	1600	40	1600
248	Gentamycin 80 mg/2ml	ED	1	Amp.	150	150	50	50	50	50	5	250	0	0	0	0	50	250	0	0
249	Haloperidol 5 mg/ml	ED	1	Amp.	30	20	80	100	50	50	9.72	486	0	0	0	0	50	486	0	0
250	Hydralazine 20 mg inj	ED	1	Amp.	100	165	95	200	15	200	241.82	48364	50	12091	50	12091	50	12091	50	12091
251	Hydrocortisone 100 mg inj	ED	1	Amp.	80	170	70	100	40	100	48	4800	50	2400	0	0	50	2400	0	0
252	Hyoscine 10 mg	ED	1	Amp.	650	500	300	300	50	300	10.25	3075	100	1025	0	0	100	1025	100	1025
253	HBV Vaccine	ED	1	vial	100	0	0	50	0	50	140	7000	0	0	0	0	50	7000	0	0
254	Insulin Regular 10 ml	ED	1	Vial	30	22	26	30	0	30	69	2070	10	690	0	0	10	690	10	690
255	Insulin Mixtard Pen(30:70)3ml	ED	1	Vial	2,300	2,100	1900	2000	0	2000	78	156000	500	39000	500	39000	500	39000	500	39000
256	Insulin Mixtard (30:70)10 ml	ED	1	Vial	548	790	810	800	0	800	69	55200	200	13800	200	13800	200	13800	200	13800
257	Insulin NPH penfill 3 ml	ED	1	vial	150	150	120	150	0	150	78	11700	40	3120	30	2340	40	3120	40	3120
258	Insulin NPH 10 ml	ED	1	Vial	62	58	100	60	0	60	69	4140	20	1380	20	1380	0	0	20	1380
259	Lidocain 2% with Adrenaline	ED	1	Bot.	5	0	0	10	0	10	62.06	620.6	0	0	0	0	10	620.6	0	0

แผนปฏิบัติการจัดซื้อเวชภัณฑ์ ประเภทยา

โรงพยาบาลบางลำภู จังหวัดสกลนคร

ประจำปีงบประมาณ 2564

ลำดับ	รายการเวชภัณฑ์	ประเภท (ED,NED)	ขนาดบรรจุ	หน่วยนับ	อัตราการใช้อย่างน้อย 3 ปี			ปริมาณการใช้ในปี 2564	ปริมาณคงคลังยกมา	ปริมาณการจัดซื้อปี 2564	ราคาต่อหน่วย (บาท)	มูลค่าจัดซื้อปี 2564	ไตรมาสที่ 1		ไตรมาสที่ 2		ไตรมาสที่ 3		ไตรมาสที่ 4	
					ปี 2561	ปี 2562	ปี 2563						ปริมาณการจัดซื้อ	มูลค่า (บาท)	ปริมาณการจัดซื้อ	มูลค่า (บาท)	ปริมาณการจัดซื้อ	มูลค่า (บาท)	ปริมาณการจัดซื้อ	มูลค่า (บาท)
260	Lidocain 2% 20 ml	ED	1	Bot.	24	15	25	25	10	25	19.89	497.25	10	198.9	10	198.9	0	0	5	99.45
261	Lidocain 2% 50 ml	ED	1	Bot.	111	98	87	100	24	100	31.66	3166	20	633.2	30	949.8	20	633.2	30	949.8
262	Magnesium sulfate 10%	ED	1	Amp.	0	20	10	50	20	50	6.8	340	50	340	0	0	0	0	0	0
263	Magnesium sulfate 50%	ED	1	Amp.	10	50	10	50	200	50	6.42	321	50	321	0	0	0	0	0	0
264	Medroxyprogesterone(DMPA) 3 ml	ED	1	Vial	800	800	730	800	370	800	9.69	7752	200	1938	200	1938	200	1938	200	1938
265	Methergin 2 mg/ml	ED	1	Amp.	27	0	10	50	40	50	6.6	330	0	0	50	330	0	0	0	0
266	Metoclopramide 10 mg/2ml	ED	1	Amp.	700	650	650	700	50	700	3.21	2247	200	642	150	481.5	200	642	150	481.5
267	Metronidazole 100 ml	ED	1	Bot.	436	332	116	200	76	200	14.75	2950	100	1475	0	0	100	1475	0	0
268	Midazolam inj	ED	1	Amp.	0	0	0	20	0	20	36	720	0	0	20	720	0	0	0	0
269	Morphine 10 mg/mlinj.	ED	1	Amp.	100	100	0	100	0	100	6.5	650	0	0	100	650	0	0	0	0
270	Naloxone inj.	ED	1	Amp.	0	0	5	5	0	5	203	1015	5	1015	0	0	0	0	0	0
271	Nitroglycerin inj	ED	1	Amp.	0	0	0	10	0	10	85	850	10	850	0	0	0	0	0	0
272	Norepinephrine inj	ED	1	Amp.	0	0	0	50	0	50	140	7000	20	2800	0	0	30	4200	0	0
273	Omeprazole inj	ED	1	Vial	0	0	100	200	0	200	14.15	2830	50	707.5	50	707.5	50	707.5	50	707.5
274	Oxytocin 10iu/ml	ED	1	Amp.	174	59	0	50	37	50	12	600	0	0	0	0	50	600	0	0
275	Pethidine 50 mg/ml	ED	1	Amp.	100	50	0	50	0	50	6.5	325	0	0	50	325	0	0	0	0
276	PGS 5 mu	ED	1	Vial	20	10	20	100	0	100	16.5	1650	50	825	0	0	50	825	0	0
277	Phenytoin 300 mg inj.	ED	1	Vial	30	9	23	30	8	30	250	7500	10	2500	10	2500	10	2500	0	0
278	Potassium chloride 20mEq	ED	1	Amp.	50	100	0	100	50	100	6.2	620	50	310	0	0	50	310	0	0
279	Pratidoxim(2-PAM)	ED	1	Vial	0	2	2	2	0	2	600	1200	0	0	2	1200	0	0	0	0
280	Rabies Vaccine 0.5 ml	ED	1	vial	1,280	1,030	1228	1000	0	1000	260	260000	250	65000	250	65000	250	65000	250	65000
281	Ranitidine 50 mg/2ml inj.	ED	1	Amp.	1,000	1,100	900	1000	100	1000	6.42	6420	250	1605	250	1605	250	1605	250	1605
282	Ringer lactate 1,000 ml	ED	1	Bot.	30	50	20	20	0	20	41	820	0	0	20	820	0	0	0	0
283	Serum ฐะปะ	ED	1	Vial	10	0	34	10	0	10	1050	10500	0	0	10	10500	0	0	0	0
284	Serum ฐะพา	ED	1	Vial	10	16	0	10	0	10	1050	10500	0	0	10	10500	0	0	0	0
285	Sodium bicarb 7.5%	ED	1	Amp.	10	15	30	30	75	0	30	0	0	0	0	0	0	0	0	0
286	SWFI 10 ml	ED	1	Tube	2,950	2,650	1400	2000	300	2000	2.8	5600	500	1400	500	1400	500	1400	500	1400

แผนปฏิบัติการจัดซื้อเวชภัณฑ์ ประเภทยา

โรงพยาบาลบางกล่ำ จังหวัดสงขลา

ประจำปีงบประมาณ 2564

ลำดับ	รายการเวชภัณฑ์	ประเภท (ED,NED)	ขนาด บรรจุ	หน่วยนับ	อัตราการใช้อัตนหลัง 3 ปี			ปริมาณ การใช้ในปี 2564	ปริมาณ คงคลัง ยกมา	ปริมาณ การจัดซื้อ ปี2564	ราคาต่อ หน่วย (บาท)	มูลค่า จัดซื้อ ปี 2564	ไตรมาสที่ 1		ไตรมาสที่ 2		ไตรมาสที่ 3		ไตรมาสที่ 4	
					ปี 2561	ปี 2562	ปี 2563						ปริมาณ การจัดซื้อ	มูลค่า (บาท)	ปริมาณ การจัดซื้อ	มูลค่า (บาท)	ปริมาณ การจัดซื้อ	มูลค่า (บาท)	ปริมาณ การจัดซื้อ	มูลค่า (บาท)
287	SWFI 1000 ml	ED	1	Tube	67	60	39	50	11	50	27.5	1375	20	550	10	275	10	275	10	275
288	TAT 1,500 iu/ml	ED	1	Amp.	0	30	0	20	0	20	80	1600	0	0	0	0	20	1600	0	0
289	Terbutaline sulfate	ED	1	Amp.	50	50	10	50	10	50	8.56	428	0	0	0	0	50	428	0	0
290	Tramadol inj	ED	1	Amp.	250	450	650	800	50	800	4.8	3840	200	960	200	960	200	960	200	960
291	Triamcinolone10mg/ml inj.	ED	1	Vial	40	20	25	30	15	0	14.5	0	0	0	0	0	0	0	0	0
292	Vaccine influenza	ED	1	Vial	0	0	0	1000	0	1000	314.58	314580	100	31458	0	0	450	141561	450	141561
293	Vitamin B complex	ED	1	Amp.	300	200	100	300	200	300	4.35	1305	200	870	0	0	100	435	0	0
294	Vitamin K 1 mg/ml	ED	1	Amp.	92	50	0	50	22	50	10.48	524	50	524	0	0	0	0	0	0
295	Acyclovir cream	NED	1x50	ซอง	7	3	4	9	16	0	72.5	0	0	0	0	0	0	0	0	0
296	Alcohol 70% 450 ml	ED	1	Bot.	411	184	220	240	145	240	27.82	6676.8	50	1391	50	1391	90	2503.8	50	1391
297	Alcohol 70% 60 ml	ED	1	Bot.	910	910	1050	1200	0	1200	8.5	10200	300	2550	300	2550	300	2550	300	2550
298	Alcohol 95% 450 ml	ED	1	Bot.	25	24	11	12	33	12	40	480	0	0	0	0	12	480	0	0
299	Alcohol hand gel 450 ml	ED	1	Bot.	147	167	100	100	11	100	59	5900	25	1475	25	1475	25	1475	25	1475
300	Analgesic cream 25 gm NED	NED	1	Tube	6,100	6,600	5300	6000	500	6000	8	48000	1500	12000	1500	12000	1500	12000	1500	12000
301	Aromatic ammonia 450 ml	ED	1	Bot.	14	11	12	12	10	12	75	900	0	0	0	0	12	900	0	0
302	Benzylbenzoate susp 450 ml	ED	1	Bot.	30	36	11	12	7	12	34.29	411.48	0	0	12	411.48	0	0	0	0
303	Betosalic ointment 5 gm	ED	1	หลอด	60	180	24	60	36	60	25	1500	0	0	60	1500	0	0	0	0
304	Bet -H cream 5 g	NED	1	Bot.	290	308	240	240	16	240	15	3600	60	900	60	900	60	900	60	900
305	Budesonide MDI	ED	1	Bot.	1,250	1,600	1600	1600	330	1600	68.48	109568	400	27392	400	27392	400	27392	400	27392
306	Calamine lotion 60 ml	ED	1	Bot.	900	1,200	750	1000	130	1000	10	10000	200	2000	300	3000	200	2000	300	3000
307	Charcoal powder 50 gm	ED	1	ซอง	2	7	3	10	5	10	51.63	516.3	0	0	5	258.15	0	0	5	258.15
308	Chloramph optic oint 5gm	ED	1	Tube	61	33	47	48	0	48	14	672	36	504	0	0	12	168	0	0
309	Clotrimazole cream 15gm	ED	1	Tube	1,200	950	812	1000	188	1000	23.5	23500	250	5875	250	5875	250	5875	250	5875
310	Clotrimazole Vag tab	ED	20X6	Tab	4	5	2	5	0	5	220	1100	0	0	0	0	5	1100	0	0
311	Ethyl chloride spray	ED	1	Bot.	10	28	27	30	0	30	304	9120	15	4560	0	0	15	4560	0	0
312	Fentanyl patch 25 mcg	ED	5	Piece	0	0	0	10	0	10	280	2800	0	0	5	1400	0	0	5	1400

แผนปฏิบัติการจัดซื้อเวชภัณฑ์ ประเภทยา
โรงพยาบาลบางกล้า จังหวัดสงขลา
ประจำปีงบประมาณ 2564

ลำดับ	รายการเวชภัณฑ์	ประเภท (ED,NED)	ขนาด บรรจุ	หน่วยนับ	อัตราการใช้อีย้อนหลัง 3 ปี			ปริมาณ การใช้ในปี 2564	ปริมาณ คงคลัง ยกมา	ปริมาณ การจัดซื้อ ปี2564	ราคาต่อ หน่วย (บาท)	มูลค่า จัดซื้อ ปี 2564	ไตรมาสที่ 1		ไตรมาสที่ 2		ไตรมาสที่ 3		ไตรมาสที่ 4	
					ปี 2561	ปี 2562	ปี 2563						ปริมาณ การจัดซื้อ	มูลค่า (บาท)	ปริมาณ การจัดซื้อ	มูลค่า (บาท)	ปริมาณ การจัดซื้อ	มูลค่า (บาท)	ปริมาณ การจัดซื้อ	มูลค่า (บาท)
313	Formaldehyde sol.	ED	1	Bot.	0	2	0	2	2	2	32.1	64.2	0	0	0	0	2	64.2	0	0
314	Gentain violet 15 ml	ED	1	Bot.	9	12	12	12	19	12	8.56	102.72	0	0	0	0	12	102.72	0	0
315	Glycerine borax 15 ml	ED	1	Bot.	54	54	72	72	48	36	12.84	462.24	0	0	0	0	36	462.24	0	0
316	Hibiscrub 500 ml	ED	1	Bot.	158	36	33	48	14	45	85	3825	15	1275	10	850	10	850	10	850
317	Hibiscrub 500 ml (มีหัวปั๊ม)	ED	1	Bot.	9	84	97	120	15	120	110	13200	30	3300	30	3300	30	3300	30	3300
318	Hibitane cream	NED	1	Bot.	7	5	0	5	0	5	180	900	0	0	5	900	0	0	0	0
319	Hista oph 5/10 ml	ED	1	Bot.	2,436	2,464	1680	2160	216	2160	9.63	20800.8	540	5200.2	540	5200.2	540	5200.2	540	5200.2
320	Implanon ยาฝังคุมกำเนิด	ED	1	Tube	10	16	5	30	0	30	1926	57780	10	19260	0	0	10	19260	10	19260
321	Ipratropium+Fenoterol sol 20 ml	ED	1	Bot.	159	175	130	180	35	180	95	17100	60	5700	40	3800	40	3800	40	3800
322	Ketoconazole shampoo	NED	1	Bot.	40	35	40	36	25	36	58	2088	16	928	0	0	20	1160	0	0
323	Mouth wash 180 ml	ED	1	Bot.	96	84	78	84	24	72	30	2160	24	720	0	0	24	720	24	720
324	Olive oil 60 ml	ED	1	Bot.	32	13	0	6	6	6	40.67	244.02	0	0	0	0	6	244.02	0	0
325	Poly oph 5 ml	ED	1	Bot.	492	456	468	500	180	500	10.5	5250	300	3150	0	0	200	2100	0	0
326	Povidone iodine sol10%15ml.	ED	1	Bot.	1,918	1,796	1704	1800	180	1800	9.73	17514	400	3892	500	4865	400	3892	500	4865
327	Povidone iodine sol10%450	ED	1	Bot.	115	115	120	120	34	120	82	9840	30	2460	30	2460	30	2460	30	2460
328	Povidone iodine scrub7.5%	ED	1	Tube	2	4	2	4	4	4	139.1	556.4	2	278.2	0	0	2	278.2	0	0
329	Proctosedyl sup(Duproct.)	ED	1	Tab	90	50	110	120	20	100	55	5500	50	2750	0	0	50	2750	0	0
330	Salbutamol inhaler 200dose	ED	1	Bot.	1,261	1,400	1549	1600	170	1600	36.38	58208	400	14552	400	14552	400	14552	400	14552
331	Salbutamol solution 20 ml	ED	1	Bot.	286	259	191	192	42	192	42.8	8217.6	48	2054.4	48	2054.4	48	2054.4	48	2054.4
332	Salicylic acid paint	ED	1	Bot.	12	30	47	36	7	36	48.15	1733.4	0	0	36	1733.4	0	0	0	0
333	Seretide MDI (25/125)	ED	1	Bot.	282	330	420	400	80	400	155.15	62060	100	15515	100	15515	100	15515	100	15515
334	Seretide DPI (50/250)	ED	1	Bot.	0	0	0	120	0	120	322.24	38668.8	30	9667.2	30	9667.2	30	9667.2	30	9667.2
335	Silveral cream 25gm	ED	1	Piece	60	60	77	60	19	60	25	1500	24	600	12	300	0	0	24	600
336	Silveral cream 450 gm	ED	1	Bot.	4	1	5	5	2	5	300	1500	2	600	0	0	3	900	0	0
337	Symbicort DPI (160/4.5)	ED	1	Bot.	0	0	0	120	0	120	288	34560	30	8640	30	8640	30	8640	30	8640
338	TA oral paste	NED	50	ซอง	30	24	15	20	1	20	150	3000	5	750	5	750	5	750	5	750

แผนปฏิบัติการจัดซื้อเวชภัณฑ์ ประเภทยา
 โรงพยาบาลบางกล้า จังหวัดสงขลา
 ประจำปีงบประมาณ 2564

ลำดับ	รายการเวชภัณฑ์	ประเภท (ED,NED)	ขนาด บรรจุ	หน่วยนับ	อัตราการใช้อีก่อนหลัง 3 ปี			ปริมาณ การใช้ในปี 2564	ปริมาณ คงคลัง ยกมา	ปริมาณ การจัดซื้อ ปี2564	ราคาต่อ หน่วย (บาท)	มูลค่าจัดซื้อ ปี 2564	ไตรมาสที่ 1		ไตรมาสที่ 2		ไตรมาสที่ 3		ไตรมาสที่ 4	
					ปี 2561	ปี 2562	ปี 2563						ปริมาณ การจัดซื้อ	มูลค่า (บาท)	ปริมาณ การจัดซื้อ	มูลค่า (บาท)	ปริมาณ การจัดซื้อ	มูลค่า (บาท)	ปริมาณ การจัดซื้อ	มูลค่า (บาท)
347	Whitfield's oint	ED	1	Bot.	170	30	90	100	60	100	5	500	50	250	0	0	0	0	50	250
348	Zinc paste 5 gm	ED	1	Tube	60	15	33	48	36	36	16	576	0	0	36	576	0	0	0	0
												5028370.77		1414741.60		1279455.24		1600001.25		1414741.60

แผนจัดซื้อเวชภัณฑ์ไม่ไช้ยา ประเภท วัสดุการแพทย์ทั่วไป

โรงพยาบาลบางกล้า จังหวัดสงขลา

ประจำปีงบประมาณ 2564

สรุปแผนการจัดซื้อเวชภัณฑ์ที่มีใช้ยา ประเภทวัสดุการแพทย์ทั่วไป

หน่วยงาน โรงพยาบาลบางกล้า จังหวัด สงขลา

ประจำปีงบประมาณ 2564

การจัดซื้อ		เวชภัณฑ์ที่มีใช้ยา	
		จำนวนรายการ	บาท
ไตรมาสที่ 1 (ต.ค.-ธ.ค.)	แผน	107	306,066.00
	จัดซื้อจริง		
ไตรมาสที่ 2 (ม.ค.-มี.ค.)	แผน	150	380,678.00
	จัดซื้อจริง		
ไตรมาสที่ 3 (เม.ย.-มิ.ย.)	แผน	137	354,405.00
	จัดซื้อจริง		
ไตรมาสที่ 4 (ก.ค.-ก.ย.)	แผน	122	351,620.00
	จัดซื้อจริง		
รวมทั้งสิ้น	แผน	213	1,392,769.00
	จัดซื้อจริง		

ผู้จัดทำแผน *nm* ผู้เสนอแผน *nm* ผู้เห็นชอบแผน *nm*

(นางวรรณมา แก้วศรีสังข์)

(นางวรรณมา แก้วศรีสังข์)

(นายสุริยะ สุพงษ์)

ตำแหน่ง หัวหน้าเจ้าหน้าที่

ตำแหน่ง หัวหน้าเจ้าหน้าที่

ตำแหน่ง ผู้อำนวยการโรงพยาบาลบางกล้า

ผู้อนุมัติแผน



แผนปฏิบัติการจัดซื้อวัสดุการแพทย์ทั่วไป
 หน่วยงาน โรงพยาบาล บางกล้า จังหวัด สงขลา
 ประจำปีงบประมาณ 2564

ลำดับ ที่	รายการเวชภัณฑ์ที่มีใช้ยา	ขนาดบรรจุ	หน่วยนับ	อัตราการใช้ย้อนหลัง 3 ปี			ปริมาณ การใช้ ในปี 64	ปริมาณ คงคลัง ยกมา	ปริมาณการ จัดซื้อ ในปี 64	ราคาต่อ หน่วย (บาท)	มูลค่าการ จัดซื้อปี 64 (บาท)	ไตรมาสที่ 1		ไตรมาสที่ 2		ไตรมาสที่ 3		ไตรมาสที่ 4	
				ปี 2561	ปี 2562	ปี 2563						ปริมาณ การจัดซื้อ	มูลค่า (บาท)	ปริมาณ การจัดซื้อ	มูลค่า (บาท)	ปริมาณ การจัดซื้อ	มูลค่า (บาท)	ปริมาณ การจัดซื้อ	มูลค่า(บาท)
1	Syr Ball no. 2	1x1's	ลูก	108	3	24	24	0	24	65	1,560	12	780	0	0	12	780	0	0
2	Mask Dispos	1x50's	กล่อง	591	544	1949	1656	656	1000	46	46,000	0	0	500	23,000	0	0	500	23,000
3	Mask N95	1x20's	กล่อง	8.00	14.00	33.00	89	9	80	950	76,000	20	19,000	20	19,000	20	19,000	20	19,000
4	Oral Air Way No 3	1x1's	ชิ้น	0	0	0	2	0	2	30	60	0	0	2	60	0	0	0	0
5	Oral Air Way No 4	1x1's	ชิ้น	0	4	0	2	0	2	30	60	0	0	2	60	0	0	0	0
6	Oral Air Way No 5	1x1's	ชิ้น	0	0	0	2	0	2	30	60	0	0	2	60	0	0	0	0
7	ชุดดึงโพลารัว no. s	1x1's	ชิ้น	0	5	0	5	0	5	150	750	5	750	0	0	0	0	0	0
8	ชุดดึงโพลารัว no. m	1x1's	ชิ้น	8	4	6	10	5	5	150	750	0	0	5	750	0	0	0	0
9	ชุดดึงโพลารัว no. L	1x1's	ชิ้น	5	4	6	10	5	5	150	750	0	0	5	750	0	0	0	0
10	ชุดดึงโพลารัว no. XL	1x1's	ชิ้น	0	2	3	5	2	3	150	450	0	0	3	450	0	0	0	0
11	Thoracic cath no. 24	1x1's	เส้น	10	0	0	5	5	0	250	0	0	0	0	0	0	0	0	0
12	Thoracic cath no. 28	1x1's	เส้น	12	3	0	2	2	0	250	0	0	0	0	0	0	0	0	0
13	Thoracic cath no. 32	1x1's	เส้น	0	8	0	5	5	0	250	0	0	0	0	0	0	0	0	0
14	Thoracic cath no. 36	1x1's	เส้น	5	2	0	1	1	0	250	0	0	0	0	0	0	0	0	0
15	Endo tube dis no. 2.5	1x1's	เส้น	13	0	0	9	9	0	75	0	0	0	0	0	0	0	0	0
16	Endo tube dis no. 3	1x1's	เส้น	14	2	1	8	3	5	50	250	5	250	0	0	0	0	0	0
17	Endo tube dis no. 3.5	1x1's	เส้น	16	2	0	12	7	5	75	375	0	0	5	375	0	0	0	0
18	Endo tube dis no. 4	1x1's	เส้น	15	0	12	10	10	0	75	0	0	0	0	0	0	0	0	0
19	Endo tube dis no. 4.5	1x1's	เส้น	7	2	1	10	10	0	50	0	0	0	0	0	0	0	0	0
20	Endo tube dis no 5	1x1's	เส้น	16	4	0	10	10	0	50	0	0	0	0	0	0	0	0	0
21	Endo tube dis no 5.5	1x1's	เส้น	5	4	3	12	12	0	50	0	0	0	0	0	0	0	0	0
22	Endo tube dis no. 6	1x1's	เส้น	6	9	10	10	10	0	50	0	0	0	0	0	0	0	0	0
23	Endo tube dis no. 6.5	1x1's	เส้น	5	5	15	20	10	10	50	500	0	0	10	500	0	0	0	0
24	Endo tube dis no. 7	1x1's	เส้น	39	18	14	39	19	20	59.92	1,198	0	0	0	0	10	599	10	599
25	Endo tube dis no. 7.5	1x1's	เส้น	90	75	32	53	13	40	50	2,000	10	500	10	500	10	500	10	500
26	Endo tube dis no.8	1x1's	เส้น	20	19	33	50	25	25	50	1,250	0	0	0	0	15	750	10	500
27	เข็ม Cutting 3/8 No 16	1x12's	เส้น	2	0	0	2	0	2	250	500	1	250	0	0	1	250	0	0
28	สายออกซิเจนตรง	1x1's	เส้น	0	0	0	20	0	20	25	500	0	0	20	500	0	0	0	0
29	Connetter	1x1's	ชิ้น	0	12	0	10	0	10	50	500	0	0	0	0	10	500	0	0
30	Finger splint 1'x18"	1x1's	กล่อง	0	0	1	1	0	1	450	450	1	450	0	0	0	0	0	0
31	ไม้ Pap smear Sterlie	1x100's	กล่อง	1	1	0	1	0	1	125	125	0	0	1	125	0	0	0	0

แผนปฏิบัติการจัดซื้อวัสดุการแพทย์ทั่วไป

หน่วยงาน โรงพยาบาล บางกล้า จังหวัด สงขลา

ประจำปีงบประมาณ 2564

ลำดับ ที่	รายการเวชภัณฑ์ที่มีโฆษณา	ขนาดบรรจุ	หน่วยนับ	อัตราการใช้อีกหลัง 3 ปี			ปริมาณ การใช้ ในปี 64	ปริมาณ คงคลัง ยกมา	ปริมาณการ จัดซื้อ ในปี 64	ราคาต่อ หน่วย (บาท)	มูลค่าการ จัดซื้อปี 64 (บาท)	ไตรมาสที่ 1		ไตรมาสที่ 2		ไตรมาสที่ 3		ไตรมาสที่ 4	
				ปี 2561	ปี 2562	ปี 2563						ปริมาณ การจัดซื้อ	มูลค่า (บาท)	ปริมาณ การจัดซื้อ	มูลค่า (บาท)	ปริมาณ การจัดซื้อ	มูลค่า (บาท)	ปริมาณ การจัดซื้อ	มูลค่า (บาท)
32	Swab stick	1x30's	กล่อง	11	3	10	20	10	186	1,860	0	0	0	0	5	930	5	930	
33	หมวก Dis	1x100's	ถุง	40	62	97	167	17	150	22,500	30	4,500	40	6,000	40	6,000	40	6,000	
34	O ₂ Mask c bag เด็ก	1x1's	ชุด	0	60	0	30	0	85	2,550	0	0	10	850	10	850	10	850	
35	O ₂ Mask c bag ผู้ใหญ่	1x1's	ชุด	30	0	50	30	0	70	2,100	0	0	10	700	10	700	10	700	
36	Nebulizer ผู้ใหญ่	1x1's	ชุด	40	70	0	50	0	95	4,750	0	0	25	2,375	0	0	25	2,375	
37	Nebulizer เด็ก	1x1's	ชุด	20	30	0	50	0	75	3,750	0	0	25	1,875	0	0	25	1,875	
38	Nasal canular O ₂ ผู้ใหญ่	1x1's	เส้น	100	200	300	400	0	400	15	6,000	100	1,500	100	1,500	100	1,500	100	1,500
39	ถังใส่วัสดุเคมีชนิดเชื้อ	1x1's	ใบ	133	108	154	164	14	150	50	7,500	30	1,500	40	2,000	40	2,000	40	2,000
40	latex tube (สาย ICD) No 203	1x1's	เส้น	0	1	0	1	0	1	1,550	1,550	0	0	1	1,550	0	0	0	0
41	สาย Tournique no.200	1x1's	เส้น	0.5	25ชุด	0	1	1	0	560	0	0	0	0	0	0	0	0	
42	สาย Suction no.6	1x1's	เส้น	150	300	0	100	0	100	4.5	450	25	113	25	113	25	113	25	113
43	สาย Suction no.8	1x1's	เส้น	850	1350	30	570	70	500	4.5	2,250	100	450	100	450	150	675	150	675
44	สาย Suction no.10	1x1's	เส้น	600	700	210	690	190	500	4.5	2,250	0	0	150	675	200	900	150	675
45	สาย Suction no.12	1x1's	เส้น	580	3790	3710	4490	490	4000	4.5	18,000	1000	4,500	1000	4,500	1000	4,500	1000	4,500
46	สาย Suction no.14	1x1's	เส้น	730	970	200	450	50	400	4.5	1,800	100	450	100	450	100	450	100	450
47	สาย Suction no.16	1x1's	เส้น	280	230	150	320	20	300	4.5	1,350	0	0	100	450	100	450	100	450
48	ไม้กีดเส้นDispose	1x100's	กล่อง	0	4	5	7	2	5	100	500	0	0	1	100	2	200	2	200
49	เอี่ยม Dispos	1x1's	ตัว	200	250	500	950	450	500	4	2,000	0	0	100	400	200	800	200	800
50	Eye Pad Sterile	1x25's	กล่อง	5	3	1	3	1	2	120	240	0	0	1	120	0	0	1	120
51	ครีมEKG	1x1's	ขวด	4	0	0	2	1	1	95	95	0	0	1	95	0	0	0	0
52	NST Paper	1x1's	กล่อง	5	5	3	3	0	3	550	1,650	1	550	0	0	1	550	1	550
53	ถ้วยยาเม็ด	1x12's	โหล	2	6	6	5	0	5	38	190	2	76	1	38	1	38	1	38
54	แก้วชาน้ำ	1x12's	โหล	2	0	2	3	0	3	100	300	1	100	1	100	0	0	1	100
55	น้ำยาล้างเครื่องมือ	1x5 lit	แกลอน	40	20	34	35	0	35	2,300	80,500	10	23,000	10	23,000	5	11,500	10	23,000
56	ใบมีด 2 ซม	1x1's	ใบ	195	235	145	270	70	200	1	200	50	50	50	50	50	50	50	50
57	ใบมีดผ่าตัด no.10	1x100's	กล่อง	1	0.5	1	1	0	1	325	325	0	0	1	325	0	0	0	0
58	ใบมีดผ่าตัด no.11	1x100's	กล่อง	11	13	12	15	2	13	325	4,225	4	1,300	3	975	3	975	3	975
59	ใบมีดผ่าตัด no.12	1x100's	กล่อง	0	1	1	2	1	1	325	325	0	0	1	325	0	0	0	0
60	ใบมีดผ่าตัด no.15	1x100's	กล่อง	3	5	2	5	0	5	325	1,625	0	0	2	650	2	650	1	325
61	ใบมีดผ่าตัด no.23	1x100's	กล่อง	1	0	1	2	0	2	325	650	1	325	0	0	1	325	0	0
62	เชือกผูกสายสะดือ	1x1's	ม้วน	1	1	1	1	0	1	180	180	0	0	1	180	0	0	0	0

แผนปฏิบัติการจัดซื้อวัสดุการแพทย์ทั่วไป
หน่วยงาน โรงพยาบาล บางลำภู จังหวัด ตยขลา

ประจำปีงบประมาณ 2564

ลำดับ ที่	รายการเวชภัณฑ์ที่มีใช้ยา	ขนาดบรรจุ	หน่วยนับ	อัตราการใช้ย้อนหลัง 3 ปี			ปริมาณ การใช้ ในปี 64	ปริมาณ คงคลัง ยกมา	ประมาณการ จัดซื้อ ในปี 64	ราคาต่อ หน่วย (บาท)	มูลค่าการ จัดซื้อปี 64 (บาท)	ไตรมาสที่ 1		ไตรมาสที่ 2		ไตรมาสที่ 3		ไตรมาสที่ 4	
				ปี 2561	ปี 2562	ปี 2563						ปริมาณ การจัดซื้อ	มูลค่า (บาท)	ปริมาณ การจัดซื้อ	มูลค่า (บาท)	ปริมาณ การจัดซื้อ	มูลค่า (บาท)	ปริมาณ การจัดซื้อ	มูลค่า (บาท)
63	Nipple and nut (หางปลา)	1x1's	อัน	0	5	0	5	0	5	120	600	2	240	1	120	1	120	1	120
64	กระดาษ ยึดคราวยาว	1x1's	หับ	4	0	0	2	1	1	850	850	0	0	1	850	0	0	0	0
65	กระดาษ Defibรุ่น20118000-0300	1x1's	หับ	0	0	5	10	5	5	300	1,500	0	0	2	600	2	600	1	300
66	กระดาษ EKG(ER)210mm.*30m.	1x1's	หับ	20	15	35	40	0	40	650	26,000	10	6,500	10	6,500	10	6,500	10	6,500
67	กระดาษ EKG(ER)	1x1's	ม้วน	3	3	1	3	4	0	600.00	0	0	0	0	0	0	0	0	0
68	Three way Dis	1x50's	กล่อง	9	6	10	15	0	15	450	6,750	4	1,800	4	1,800	4	1,800	3	1,350
69	โบริกเทส	1x1's	ชิ้น	300	240	330	365	0	365	150	54,750	80	12,000	80	12,000	80	12,000	125	18,750
70	Elec trode pack(ผู้ใหญ่)	1x50's	กล่อง	1	3	4	4	0	4	650	2,600	1	650	1	650	1	650	1	650
71	Injection plug	1x100's	กล่อง	26	31	29	30	7	23	365	8,395	5	1,825	6	2,190	6	2,190	6	2,190
72	Extension tube	1x1's	เส้น	1100	653	947	1050	50	1000	5	5,000	250	1,250	250	1,250	250	1,250	250	1,250
73	Spore test(3ชม.)	1x1's	ชุด	4	2	3	3	0	3	5,393	16,178	1	5,393	1	5,393	0	0	1	5,393
74	Autoclave tape 0.5"	1x1's	ม้วน	80	50	40	50	0	50	176.55	8,828	15	2,648	10	1,766	15	2,648	10	1,766
75	Comply steam indication	1x100's	กล่อง	21	8	10	10	0	10	880	8,800	3	2,640	2	1,760	3	2,640	2	1,760
76	น้ำยาแช่สายยาง(Vergon)	1x100's	กล่อง	5	7	8	6	0	6	2,720.00	16,320	2	5,440	1	2,720	2	5,440	1	2,720
77	ป้ายข้อมือผู้ใหญ่(เท้า)	1x100's	กล่อง	6	10	12	13	3	10	240	2,400	2	480	2	480	3	720	3	720
78	ป้ายข้อมือเด็ก(ชมพู)	1x100's	กล่อง	4	5	3	5	2	3	240	720	0	0	1	240	1	240	1	240
79	Scalp vein no 24	1x50's	เส้น	0	0	0	1	0	1	350	350	0	0	1	350	0	0	0	0
80	Scalp vein no 25	1x50's	เส้น	0	0	0	1	0	1	350	350	0	0	1	350	0	0	0	0
81	Scalp vein no 26	1x50's	เส้น	0	0	0	1	0	1	350	350	0	0	1	350	0	0	0	0
82	Scalp vein no 27	1x50's	เส้น	0	1	0	1	0	1	350	350	0	0	1	350	0	0	0	0
83	Arm Sling no.5	1x1's	ชิ้น	0	18	15	20	5	15	30	450	0	0	5	150	5	150	5	150
84	Arm Sling no.M	1x1's	ชิ้น	35	15	20	25	5	20	30	600	5	150	5	150	5	150	5	150
85	Arm Sling no.L	1x1's	ชิ้น	53	30	35	45	5	40	30	1,200	10	300	10	300	10	300	10	300
86	ซองจีน 12" ไน มีขอบ	1x1's	ม้วน	0	0	0	1	0	1	1,455	1,455	0	0	1	1,455	0	0	0	0
87	ซองจีน 12" ไน มีขอบ	1x1's	ม้วน	3	3	1	3	0	3	1,590	4,770	0	0	1	1,590	1	1,590	1	1,590
88	ซองจีน 2" ไน มีขอบ	1x1's	ม้วน	2	4	2	3	0	3	399	1,197	0	0	1	399	1	399	1	399
89	ซองจีน 4" มีขอบ	1x1's	ม้วน	2	4	3	5	0	5	630	3,150	1	630	1	630	2	1,260	1	630
90	ซองจีน 4" ไน มีขอบ	1x1's	ม้วน	0	0	2	3	0	3	800	2,400	1	800	0	0	1	800	1	800
91	ultrasound gel(VNST(5lit)	1x1's	แกลลอน	3	6	3	6	1	5	750	3,750	1	750	1	750	2	1,500	1	750

แผนปฏิบัติการจัดซื้อวัสดุการแพทย์ทั่วไป
หน่วยงาน โรงพยาบาล บางกล้า จังหวัด ยงขลา

ประจำปีงบประมาณ 2564

ลำดับ ที่	รายการเวชภัณฑ์ที่มีเชื้อยา	ขนาดบรรจุ	หน่วยนับ	อัตราการใช้อัตนหลัง 3 ปี			ประมาณ การใช้ ในปี 64	ปริมาณ คงคลัง ยกมา	ประมาณการ จัดซื้อ ในปี 64	ราคาต่อ หน่วย (บาท)	มูลค่าการ จัดซื้อปี 64 (บาท)	ไตรมาสที่ 1		ไตรมาสที่ 2		ไตรมาสที่ 3		ไตรมาสที่ 4	
				ปี 2561	ปี 2562	ปี 2563						ประมาณ การจัดซื้อ	มูลค่า (บาท)	ประมาณ การจัดซื้อ	มูลค่า (บาท)	ประมาณ การจัดซื้อ	มูลค่า (บาท)	ประมาณ การจัดซื้อ	มูลค่า (บาท)
92	ถุงเก็บปัสสาวะเด็ก	1x50's	กล่อง	5	5	4	6	1	5	650	3,250	1	650	1	650	2	1,300	1	650
93	ปรอท ทางปาก	1x12's	โหล	6	4	5	20	26	0	250	0	0	0	0	0	0	0	0	0
94	เมือกสำเร็จรูป 3 นิ้ว	1x1's	กล่อง	1	0	1	2	0	2	2,000	4,000	1	2,000	0	0	1	2,000	0	0
95	เมือกสำเร็จรูป 4 นิ้ว	1x1's	กล่อง	7	2	3	5	1	4	2,300	9,200	1	2,300	1	2,300	1	2,300	1	2,300
96	เมือกสำเร็จรูป 6 นิ้ว	1x1's	กล่อง	3	3	5	5	0	5	3,500	17,500	2	7,000	1	3,500	1	3,500	1	3,500
97	ถุงมือสำรวจก เบอร์M	1x1's	คู่	5	0	0	2	0	2	180	360	0	0	1	180	1	180	0	0
98	ถุงมือสำรวจก เบอร์L	1x1's	คู่	5	0	0	2	0	2	180	360	0	0	1	180	1	180	0	0
99	ถุงมือ Dis no XS	1x100's	กล่อง	446	505	414	436	36	400	150	60,000	100	15,000	100	15,000	100	15,000	100	15,000
100	ถุงมือ Dis no S	1x100's	กล่อง	349	462	505	509	9	500	150	75,000	150	22,500	100	15,000	150	22,500	100	15,000
101	ถุงมือ Dis no m	1x100's	กล่อง	444	365	384	370	70	300	150	45,000	0	0	100	15,000	100	15,000	100	15,000
102	ถุงมือ Sterile Dis no 6.5	1x50 คู่	กล่อง	37	48	24	23	3	20	550	11,000	5	2,750	5	2,750	5	2,750	5	2,750
103	ถุงมือ Sterile Dis no 7	1x50 คู่	กล่อง	50	45	25	25	5	20	550	11,000	5	2,750	5	2,750	5	2,750	5	2,750
104	Urine bag (2000cc.)	1x1's	ถุง	403	380	460	530	30	500	14	7,000	100	1,400	100	1,400	150	2,100	150	2,100
105	Syr Dis 1 cc. ถอดเข็มได้	1x100's	กล่อง	84	98	74	98	18	80	235	18,800	20	4,700	20	4,700	20	4,700	20	4,700
106	Syr Dis 3 cc.	1x100's	กล่อง	211	178	165	176	6	170	106.25	18,063	50	5,313	40	4,250	40	4,250	40	4,250
107	Syr Dis 5 cc.	1x100's	กล่อง	244	177	162	178	8	170	124	21,080	50	6,200	40	4,960	40	4,960	40	4,960
108	Syr Dis 10 cc.	1x100's	กล่อง	64	69	64	70	0	70	198	13,860	20	3,960	20	3,960	20	3,960	10	1,980
109	Syr Dis 20 cc.	1x100's	กล่อง	29	20	7	10	5	5	185	925	0	0	2	370	3	555	0	0
110	เข็ม Dis no 18 x 1.5 นิ้ว	1x100's	กล่อง	188	168	134	150	0	150	53	7,950	40	2,120	35	1,855	40	2,120	35	1,855
111	Micropore1/2นิ้ว	1x12's	กล่อง	8	8	0	10	2	8	360	2,880	2	720	2	720	2	720	2	720
112	เข็ม Dis no 21 x 1 นิ้ว	1x100's	กล่อง	179	141	94	126	26	100	48	4,800	10	480	30	1,440	30	1,440	30	1,440
113	Syr Dis 1 cc. ถอดเข็มไม่ได้	1x100's	กล่อง	123	146	209	201	1	200	199	39,800	50	9,950	50	9,950	50	9,950	50	9,950
114	เข็ม Dis no 22 x 1 นิ้ว	1x100's	กล่อง	87	63	49	66	16	50	48	2,400	0	0	20	960	15	720	15	720
115	พลาสเตอร์ใส 1 นิ้ว	1x12's	กล่อง	0	0	5	10	0	10	321	3,210	3	963	2	642	3	963	2	642
116	เข็ม Dis no 23 x 1 นิ้ว	1x100's	กล่อง	42	38	48	62	12	50	48	2,400	10	480	10	480	15	720	15	720
117	เข็ม Dis no 24 x 1.5 นิ้ว	1x100's	กล่อง	38	43	17	59	9	50	48	2,400	10	480	10	480	15	720	15	720
118	เข็ม Dis no 24 x 1 นิ้ว	1x100's	กล่อง	80	67	59	57	7	50	48	2,400	10	480	10	480	15	720	15	720


แผนปฏิบัติการจัดซื้อวัสดุการแพทย์ทั่วไป
หน่วยงาน โรงพยาบาล บางลำภู่ จังหวัด สงขลา

ประจำปีงบประมาณ 2564

ลำดับ ที่	รายการเวชภัณฑ์ที่มีใช้ยา	ขนาดบรรจุ	หน่วยนับ	อัตราการใช้ย้อนหลัง 3 ปี			ปริมาณ การใช้ ในปี 64	ปริมาณ คงคลัง ยกมา	ปริมาณการ จัดซื้อ ในปี 64	ราคาต่อ หน่วย (บาท)	มูลค่าการ จัดซื้อปี 64 (บาท)	ไตรมาสที่ 1		ไตรมาสที่ 2		ไตรมาสที่ 3		ไตรมาสที่ 4	
				ปี 2561	ปี 2562	ปี 2563						ปริมาณ การจัดซื้อ	มูลค่า (บาท)	ปริมาณ การจัดซื้อ	มูลค่า (บาท)	ปริมาณ การจัดซื้อ	มูลค่า (บาท)	ปริมาณ การจัดซื้อ	มูลค่า (บาท)
173	สายNG No 14	1x1's	เส้น	30	89	0	100	120	0	8.5	0	0	0	0	0	0	0	0	0
174	สายNG No 16	1x1's	เส้น	227	196	49	155	55	100	8.5	850	0	0	50	425	50	425	0	0
175	สายNG No 10	1x1's	เส้น	5	15	10	30	0	30	8.5	255	30	255	0	0	0	0	0	0
176	Folley cath No 16	1x10's	กล่อง	141	53	48	53	3	50	170	8,500	10	1,700	15	2,550	15	2,550	10	1,700
177	Folley cath No 18	1x10's	กล่อง	83	126	3	10	0	10	170	1,700	3	510	2	340	3	510	2	340
178	Folley cath No 12	1x10's	กล่อง	3	4	1	5	1	4	170	680	1	170	1	170	1	170	1	170
179	Folley cath No 14	1x10's	กล่อง	15	27	5	25	25	0	170	0	0	0	0	0	0	0	0	0
180	Folley cath No 10	1x1's	เส้น	0	0	40	40	0	40	45	1,800	10	450	10	450	10	450	10	450
181	Dressing Pad 6 x 8 นิ้ว	1x1's	ซอง	740	690	200	330	230	100	10	1,000	0	0	0	0	50	500	50	500
182	Dressing Pad 3 x 6 นิ้ว	1x1's	ซอง	600	700	580	720	120	600	3.5	2,100	100	350	150	525	200	700	150	525
183	Dressing Pad 6 x 12 นิ้ว	1x1's	ซอง	200	80	260	260	60	200	12	2,400	50	600	50	600	50	600	50	600
184	Dressing Pad 8 x 12 นิ้ว	1x1's	ซอง	660	140	240	360	160	200	13	2,600	0	0	50	650	100	1,300	50	650
185	Dressing Pad 4 x 6 นิ้ว	1x1's	ซอง	1170	830	570	630	30	600	5.5	3,300	150	825	150	825	150	825	150	825
186	ออกซิเจนสำหรับผู้ป่วย	6คิว	ถัง	833	985	930	920	0	920	135	124,200	230	31,050	230	31,050	230	31,050	230	31,050
187	ออกซิเจนสำหรับผู้ป่วย	2คิว	ถัง	34	45	20	28	0	28	66	1,848	7	462	7	462	7	462	7	462
188	ออกซิเจนสำหรับผู้ป่วย	1คิว	ถัง	26	18	10	8	0	8	43	344	2	86	2	86	2	86	2	86
189	วาสลินก๊อส 3*3 นิ้ว Sterile	1x20's	กล่อง	2	1	15แผ่น	3	1	2	950	1,900	1	950	0	0	1	950	0	0
190	ซอง Sterile 6 นิ้วx200(ไม่มีขอบ)	1x1's	ม้วน	1	1	1	1	0	1	1,200	1,200	0	0	1	1,200	0	0	0	0
191	Pap Smear Stick	1x100's	กล่อง	2	3	3	5	0	5	125	625	2	250	0	0	2	250	1	125
192	เข็ม Dis no 21 x 1.5 นิ้ว	1x100's	กล่อง	0	0	5	20	10	10	48	480	0	0	5	240	0	0	5	240
193	เข็ม Dis no 23 x 1.5 นิ้ว	1x100's	กล่อง	0	0	0	10	5	5	48	240	0	0	5	240	0	0	0	0
194	เข็ม Dis no 22 x 1.5 นิ้ว	1x100's	กล่อง	0	0	9	16	16	0	48	0	0	0	0	0	0	0	0	0
195	เข็ม Dis no 26 x 1 นิ้ว	1x100's	กล่อง	0	0	12	18	8	10	48	480	0	0	5	240	5	240	0	0
196	ปรอท Digital	1x1's	อัน	3	5	5	4	0	4	700	2,800	0	0	2	1,400	2	1,400	0	0
197	Ambu bag ผู้ใหญ่	1x1's	ชุด	0	1	2	1	0	1	5000	5,000	0	0	0	0	1	5,000	0	0
198	Mask Ambu bag ผู้ใหญ่	1x1's	ชิ้น	0	0	2	2	0	2	750	1,500	0	0	0	0	2	1,500	0	0
199	Face Shield	1x1's	ชุด	3	0	3	5	0	5	650	3,250	0	0	5	3,250	0	0	0	0

แผนปฏิบัติการจัดซื้อวัสดุการแพทย์ทั่วไป
 หน่วยงาน โรงพยาบาล บางลำภู จังหวัด สงขลา
 ประจำปีงบประมาณ 2564

ลำดับ ที่	รายการเวชภัณฑ์ที่มีใช้ยา	ขนาดบรรจุ	หน่วยนับ	อัตราการใช้ย้อนหลัง 3 ปี			ปริมาณ การใช้ ในปี 64	ปริมาณ คงคลัง ยกมา	ปริมาณการ จัดซื้อ ในปี 64	ราคาต่อ หน่วย (บาท)	มูลค่าการ จัดซื้อปี 64 (บาท)	ไตรมาสที่ 1		ไตรมาสที่ 2		ไตรมาสที่ 3		ไตรมาสที่ 4	
				ปี 2561	ปี 2562	ปี 2563						ปริมาณ การจัดซื้อ	มูลค่า (บาท)	ปริมาณ การจัดซื้อ	มูลค่า (บาท)	ปริมาณ การจัดซื้อ	มูลค่า (บาท)	ปริมาณ การจัดซื้อ	มูลค่า (บาท)
200	สายNG No 8	1x1's	เส้น	0	0	35	55	15	40	8.5	340	10	85	10	85	10	85	10	85
201	สเปรย์ TB	1x1's	ขวด	0	0	3	5	0	5	154	770	1	154	2	308	2	308	0	0
202	แปรงล้างเครื่องมือ	1x1's	อัน	0	4	4	5	0	5	300	1,500	0	0	5	1,500	0	0	0	0
203	Electrode pash (เด็ก)	1x 50's	ชิ้น	0	0	1	2	0	2	650	1,300	1	650	0	0	1	650	0	0
204	T peak	1x1's	ชิ้น	0	0	0	2	0	2	95	190	2	190	0	0	0	0	0	0
205	Protex tubeno 7.5	1x1's	ชิ้น	0	0	0	2	0	2	550	1,100	2	1,100	0	0	0	0	0	0
206	condom external catheter	1x1's	ชิ้น	0	0	0	100	0	100	30	3,000	100	3,000	0	0	0	0	0	0
207	Posequat Pad(ผ้าเช็ดหน้าเชื้อ)	1x200s	ชิ้น	0	10	20	20	0	20	280	5,600	10	2,800	0	0	10	2,800	0	0
208	ห่วงอนามัย(Multiload)	1x1's	ชุด	12	0	0	5	0	5	425	2,125	0	0	5	2,125	0	0	0	0
209	โกศ่ายเบอร์L	1x1s	อัน	2	0	1	1	0	1	550	550	1	550	0	0	0	0	0	0
210	Bacterial Filter	1x1's	ชิ้น	-	0	6	10	0	10	65	650	5	325	0	0	5	325	0	0
211	Virus Filter	1x1's	ชิ้น	-	0	0	10	0	10	65	650	5	325	0	0	5	325	0	0
212	Stetoscope เด็ก	1x1's	เส้น	1	0	0	1	0	1	4000	4,000	1	4,000	0	0	0	0	0	0
213	Stetoscope ผู้ใหญ่	1x1's	เส้น	1	0	0	1	0	1	4000	4,000	1	4,000	0	0	0	0	0	0
										54082	1,392,769	12497	306,066	13905	380,678	14329	354,405	13351	351,620



แผนจัดซื้อเวชภัณฑ์ที่มีใช้ยา

ประเภท วัสดุการแพทย์ กายภาพบำบัด

โรงพยาบาลบางกล้า จังหวัดสงขลา

ประจำปีงบประมาณ 2564

สรุปแผนจัดซื้อเวชภัณฑ์ที่มีใช้ยา ประเภทวัสดุการแพทย์ กายภาพบำบัด

โรงพยาบาลบางกล้า จังหวัดสงขลา

ประจำปีงบประมาณ 2563

การจัดซื้อ		จำนวนรายการ	บาท
ไตรมาสที่ 1 (ต.ค. - ธ.ค.)	แผน	89	34,800
	จัดซื้อจริง		
ไตรมาสที่ 2 (ม.ค. - มี.ค.)	แผน	71	31,020
	จัดซื้อจริง		
ไตรมาสที่ 3 (เม.ย. - มิ.ย.)	แผน	43	19,740
	จัดซื้อจริง		
ไตรมาสที่ 4 (ก.ค. - ก.ย.)	แผน	13	4,025
	จัดซื้อจริง		
รวมทั้งสิ้น	แผน	216	89,585
	จัดซื้อจริง		

ผู้จัดทำแผน..... อาฮัก ๔ ประจัน.....

(นายอาฮัก ยาประจัน)

ตำแหน่งเจ้าหน้าที่

ผู้เสนอแผน..... Pr NM.....

(นางวรรณมา แก้วศรีสังข์)

ตำแหน่งหัวหน้าเจ้าหน้าที่

ผู้เห็นชอบแผน..... M.....

(นายสุริยะ สุพงษ์)

ผู้อำนวยการโรงพยาบาลบางกล้า

ผู้อนุมัติแผน..... Pr NM.....



แผนปฏิบัติการจัดซื้อวัสดุ ประเภท วัสดุการแพทย์ กายภาพบำบัด

โรงพยาบาลบางกล้า จังหวัดสงขลา

ประจำปีงบประมาณ 2564

ลำดับ	รายการเวชภัณฑ์	ขนาดบรรจุ	หน่วยนับ	อัตราการใช้อย่นหลัง 3 ปี			ประมาณการใช้ในปี 2564	ปริมาณคงคลังยกมา	ประมาณการจัดซื้อปี 2564	ราคาต่อหน่วย (บาท)	มูลค่าจัดซื้อปี 2564	ไตรมาสที่ 1		ไตรมาสที่ 2		ไตรมาสที่ 3		ไตรมาสที่ 4	
				ปี 2561	ปี 2562	ปี 2563						ประมาณการจัดซื้อ	มูลค่า (บาท)	ประมาณการจัดซื้อ	มูลค่า (บาท)	ประมาณการจัดซื้อ	มูลค่า (บาท)	ประมาณการจัดซื้อ	มูลค่า (บาท)
1	Tripod (แบบฐานกว้าง)	1x1's	อัน	30	24	27	35	4	31	400	12,400	10	4,000	10	4,000	6	2,400	5	2,000
2	Walker	1x1's	อัน	30	20	11	25	0	25	450	11,250	10	4,500	10	4,500	3	1,350	2	900
3	Foot Sling	1x1's	อัน	30	10	9	10	4	6	100	600	3	300	2	200	1	100	0	-
4	LS size S	1x1's	อัน	10	2	1	3	3	0	320	-	0	-	0	-	0	-	0	-
5	LS size M	1x1's	อัน	20	1	3	4	3	1	320	320	1	320	0	-	0	-	0	-
6	LS size L	1x1's	อัน	19	7	7	10	1	9	320	2,880	3	960	3	960	3	960	0	-
7	LS size XL	1x1's	อัน	26	3	7	10	2	8	320	2,560	4	1,280	3	960	1	320	0	-
8	LS size XXL	1x1's	อัน	16	5	4	9	5	4	320	1,280	2	640	1	320	1	320	0	-
9	Bobath Sling size S	1x1's	อัน	20	0	8	10	2	8	195	1,560	3	585	3	585	2	390	0	-
10	Bobath Sling size M	1x1's	อัน	15	12	7	15	1	14	195	2,730	5	975	5	975	3	585	1	195
11	Bobath Sling size L	1x1's	อัน	15	7	6	15	2	13	195	2,535	5	975	4	780	2	390	2	390
12	Bobath Sling size XL	1x1's	อัน	5	0	2	5	3	2	195	390	1	195	0	-	1	195	0	-
13	Single cane	1x1's	อัน	10	5	5	10	4	6	150	900	3	450	2	300	1	150	0	-
14	Ankle support size S	1x1's	อัน	4	0	0	2	13	0	180	-	0	-	0	-	0	-	0	-
15	Ankle support size M	1x1's	อัน	3	0	3	2	2	0	180	-	0	-	0	-	0	-	0	-
16	Ankle support size L	1x1's	อัน	3	0	2	3	3	0	180	-	0	-	0	-	0	-	0	-
17	Ankle support size XL	1x1's	อัน	3	0	0	3	2	1	230	230	1	230	0	-	0	-	0	-

แผนปฏิบัติการจัดซื้อวัสดุ ประเภท วัสดุการแพทย์ ภายภาพบำบัด

โรงพยาบาลบางกล้า จังหวัดสงขลา

ประจำปีงบประมาณ 2564

ลำดับ	รายการเวชภัณฑ์	ขนาดบรรจุ	หน่วยนับ	อัตราการใช้อย้อนหลัง 3 ปี			ประมาณการใช้ในปี 2564	ปริมาณคงคลังยกมา	ประมาณการจัดซื้อปี 2564	ราคาต่อหน่วย (บาท)	มูลค่าจัดซื้อปี 2564	ไตรมาสที่ 1		ไตรมาสที่ 2		ไตรมาสที่ 3		ไตรมาสที่ 4	
				ปี 2561	ปี 2562	ปี 2563						ประมาณการจัดซื้อ	มูลค่า (บาท)	ประมาณการจัดซื้อ	มูลค่า (บาท)	ประมาณการจัดซื้อ	มูลค่า (บาท)	ประมาณการจัดซื้อ	มูลค่า (บาท)
18	Knee support แบบมีแกนsize S	1x1's	อัน	5	0	1	5	3	2	230	460	1	230	0	-	1	230	0	-
19	Knee support แบบมีแกนsize M	1x1's	อัน	6	2	7	8	4	4	230	920	2	460	1	230	1	230	0	-
20	Knee support แบบมีแกนsize L	1x1's	อัน	8	1	7	10	1	9	230	2,070	3	690	3	690	3	690	0	-
21	Knee support แบบมีแกนsize XL	1x1's	อัน	7	0	3	7	4	3	230	690	2	460	1	230	0	-	0	-
22	Knee support แบบไม่มีแกนsize S	1x1's	อัน	5	0	4	6	2	4	180	720	2	360	0	-	2	360	0	-
23	Knee support แบบไม่มีแกนsize M	1x1's	อัน	6	0	5	8	2	6	180	1,080	3	540	2	360	0	-	1	180
24	Knee support แบบไม่มีแกนsize L	1x1's	อัน	6	0	8	10	1	9	180	1,620	4	720	3	540	1	180	1	180
25	Knee support แบบไม่มีแกนsize XL	1x1's	อัน	5	0	9	10	0	10	180	1,800	6	1,080	3	540	0	-	1	180

แผนปฏิบัติการจัดซื้อวัสดุ ประเภท วัสดุการแพทย์ กายภาพบำบัด

โรงพยาบาลบางกล้า จังหวัดสงขลา

ประจำปีงบประมาณ 2564

ลำดับ	รายการเวชภัณฑ์	ขนาดบรรจุ	หน่วยนับ	อัตราการใช้ย้อนหลัง 3 ปี			ประมาณการใช้ในปี 2564	ปริมาณคงคลังยกมา	ประมาณการจัดซื้อปี 2564	ราคาต่อหน่วย (บาท)	มูลค่าจัดซื้อปี 2564	ไตรมาสที่ 1		ไตรมาสที่ 2		ไตรมาสที่ 3		ไตรมาสที่ 4	
				ปี 2561	ปี 2562	ปี 2563						ประมาณการจัดซื้อ	มูลค่า (บาท)	ประมาณการจัดซื้อ	มูลค่า (บาท)	ประมาณการจัดซื้อ	มูลค่า (บาท)	ประมาณการจัดซื้อ	มูลค่า (บาท)
26	อุปกรณ์พุงสันเท้าและผ้าเท้าชนิดสำเร็จรูป Size S	1x2's	อัน	0	0	14	15	1	14	990	13,860	5	4,950	5	4,950	4	3,960	0	-
27	อุปกรณ์พุงสันเท้าและผ้าเท้าชนิดสำเร็จรูป Size M	1x2's	อัน	0	0	13	15	2	13	990	12,870	5	4,950	5	4,950	3	2,970	0	-
28	อุปกรณ์พุงสันเท้าและผ้าเท้าชนิดสำเร็จรูป Size L	1x2's	อัน	0	0	9	15	1	14	990	13,860	5	4,950	5	4,950	4	3,960	0	-
29	walker ปรับระดับได้	1x1's	อัน	0	0	1	5	5	0	1,000	-	0	-	0	-	0	-	0	-
รวม									216		89,585		34,800		31,020		19,740		4,025

แผนการจัดซื้อเวชภัณฑ์มิใช่ยา ประเภทวัสดุทันตกรรม

หน่วยงาน โรงพยาบาล บางกล้า จังหวัดสงขลา

ประจำปีงบประมาณ 2564

สรุปแผนการจัดซื้อเวชภัณฑ์มีใช้ยา ประเภทวัสดุทันตกรรม

หน่วยงาน โรงพยาบาลบางคล้า จังหวัดสงขลา

ประจำปีงบประมาณ 2564

การจัดซื้อ		จำนวนรายการ	บาท
ไตรมาสที่ 1 (ต.ค.-ธ.ค.)	แผน จัดซื้อจริง	195	115,099.00
ไตรมาสที่ 2 (ม.ค.- มี.ค.)	แผน จัดซื้อจริง	195	108,981.00
ไตรมาสที่ 3 (เม.ย.- มิ.ย.)	แผน จัดซื้อจริง	195	111,902.00
ไตรมาสที่ 4 (ก.ค.-ก.ย.)	แผน จัดซื้อจริง	195	94,683.00
รวมทั้งสิ้น	แผน จัดซื้อจริง	195	430,665.00

ผู้จัดทำแผน.....
(นางพาฝัน จังศิริวัฒนธำรง)
เจ้าหน้าที่

ผู้เสนอแผน.....
(นางสีชาด กิตติธราภกร)
หัวหน้าเจ้าหน้าที่

ผู้เห็นชอบแผน.....
(นายสุริยะ สพงษ์)
ผู้อำนวยการโรงพยาบาลบางคล้า

ผู้อนุมัติแผน.....
(นายอุทิศศักดิ์ ทรัพย์สินกุล)
นายแพทย์สาธารณสุขจังหวัดสงขลา

ลำดับ ที่	รายการเวชภัณฑ์ที่มีโชยา	ขนาด บรรจุ หน่วยนับ	หน่วย นับ	อัตราการใช้อย่อนหลัง 3 ปี			ประมาณ การใช้ ในปี. 2564	ปริมาณ คงคลัง ยกมา	ประมาณ การ จัดซื้อ ในปี2564	ราคาต่อ หน่วย (บาท)	มูลค่าการ จัดซื้อปี. 2564 (บาท)	ไตรมาสที่ 1		ไตรมาสที่ 2		ไตรมาสที่ 3		ไตรมาสที่ 4		
				ปี 2561	ปี 2562	ปี 2563						ประมาณ การ จัดซื้อ	มูลค่า (บาท)	ประมาณ การ จัดซื้อ	มูลค่า (บาท)	ประมาณ การ จัดซื้อ	มูลค่า (บาท)	ประมาณ การ จัดซื้อ	มูลค่า (บาท)	
																				ประมาณ การ จัดซื้อ
20	Periosteal elevator molt No 9	ตัว	1 ตัว	1	0	1	0	0	0	1,890	0	0	0	0	0	0	0	0	0	0
21	Periosteal flap retractor	ตัว	1 ตัว	1	0	1	0	0	0	1,890	0	0	0	0	0	0	0	0	0	0
22	Bone file	ตัว	1 ตัว	0	0	1	0	0	0	1,890	0	0	0	0	0	0	0	0	0	0
23	Bone rongeur	ตัว	1 ตัว	0	0	0	0	0	0	2,500	0	0	0	0	0	0	0	0	0	0
24	Bone curette	ตัว	1 ตัว	0	0	0	0	0	0	650	0	0	0	0	0	0	0	0	0	0
25	Finger guard	ตัว	1 ตัว	0	0	0	0	0	0	650	0	0	0	0	0	0	0	0	0	0
26	Needle holder	ตัว	1 ตัว	0	0	0	0	0	0	650	0	0	0	0	0	0	0	0	0	0
27	Artery forceps	ตัว	1 ตัว	0	0	2	0	0	0	650	0	0	0	0	0	0	0	0	0	0
28	Tissue Forceps	ตัว	1 ตัว	2	0	0	0	0	0	650	0	0	0	0	0	0	0	0	0	0
29	Scissors	ตัว	1 ตัว	10	0	0	0	0	0	280	0	0	0	0	0	0	0	0	0	0
30	Biyonet	ตัว	1 ตัว	0	0	1	0	0	0	1,890	0	0	0	0	0	0	0	0	0	0
31	Gracy curette	ตัว	1 ตัว	7	0	1	0	0	0	750	0	0	0	0	0	0	0	0	0	0
32	Sickle	ตัว	1 ตัว	2	0	0	0	0	0	750	0	0	0	0	0	0	0	0	0	0
33	Periodontal probe	ตัว	1 ตัว	0	0	2	0	0	0	650	0	0	0	0	0	0	0	0	0	0
34	P10	ด้าม	1 ด้าม	10	0	20	0	0	0	1,270	0	0	0	0	0	0	0	0	0	0
										44199		15403		9032		10930		8834		

ลำดับ ที่	รายการเวชภัณฑ์ที่มีใช้ยา	ขนาด บรรจุ หน่วยนับ	หน่วยนับ	อัตราการใช้ย้อนหลัง 3 ปี			ปริมาณ การใช้ ในปี.2564	ปริมาณ คงคลัง ยกมา	ปริมาณ การ จัดซื้อ ในปี2564	ราคาต่อ หน่วย (บาท)	มูลค่าการ จัดซื้อปี. 2563 (บาท)	ไตรมาสที่ 1		ไตรมาสที่ 2		ไตรมาสที่ 3		ไตรมาสที่ 4		
				ปี 2561	ปี 2562	ปี 2563						ปริมาณ การ จัดซื้อ	มูลค่า(บาท)	ปริมาณ การ จัดซื้อ	มูลค่า (บาท)	ปริมาณ การ จัดซื้อ	มูลค่า (บาท)	ปริมาณ การ จัดซื้อ	มูลค่า(บาท)	
58	Sand paper stripe	กล่อง	100 ชิ้น	2	0	0	1	1	0	750	0	0	0	0	0	0	0	0	0	0
59	Polishing Kit disc	กล่อง	30 ชิ้น	3	1	0	1	0	1	214	214	1	214	0	0	0	0	0	0	0
60	mendrel	กล่อง	3 ตัว	2	2	3	2	2	0	570	0	0	0	0	0	0	0	0	0	0
61	Band ivory	กล่อง	20 ชิ้น	4	1	0	1	1	0	180	0	0	0	0	0	0	0	0	0	0
62	Band tofflemire	กล่อง	20 ชิ้น	3	0	0	2	2	0	180	0	0	0	0	0	0	0	0	0	0
63	Ivory Band holder	ตัว	1 ตัว	2	0	2	2	0	2	370	740	1	370	0	0	1	370	0	0	0
64	Tofflemire Band holder	ตัว	1 ตัว	2	0	2	3	0	3	370	1,110	1	370	1	370	1	370	0	0	0
65	Fluoride gel	ขวด	100 มล.	2	1	1	10	0	10	450	4,500	2	900	3	1350	2	900	3	1350	1350
66	Tray apply Fluoride	ชิ้น	1 ชิ้น	2	0	0	0	0	0	70	0	0	0	0	0	0	0	0	0	0
67	Fluoride vanish	หลอด	10 มล.	15	17	6	25	0	25	850	21,250	5	4250	10	8500	5	4250	5	4250	4250
68	Sealant	ขวด	6 มล.	12	7	2	12	0	12	980	11,760	3	2940	3	2940	3	2940	3	2940	2940
69	Pumice	ขวด	120 กรัม	3	1	2	2	0	2	130	260	0	0	1	130	0	0	1	130	130
70	Prophy paste	ขวด	50 กรัม	2	0	0	2	0	2	400	800	0	0	1	400	0	0	1	400	400
71	Wedge	ถุง	100 ชิ้น	2	5	4	6	2	4	60	240	0	0	2	120	0	0	2	120	120
72	Dycal	กล่อง	2/30 มล.	3	2	2	2	0	2	950	1,900	0	0	1	950	0	0	1	950	950
73	Mouth prop	อัน	1 อัน	2	0	0	0	0	0	250	0	0	0	0	0	0	0	0	0	0
74	Mouth gag	อัน	1 อัน	2	0	0	20	0	20	1,250	25,000	15	18750	0	0	0	0	5	6250	6250
75	ฟูกัน ขนแปรง(S)	กล่อง	100 ชิ้น	10	0	0	10	0	10	140	1,400	2	280	3	420	2	280	3	420	420
76	ฟูกัน ขนแปรง(M)	กล่อง	100 ชิ้น	10	0	0	10	0	10	140	1,400	2	280	3	420	2	280	3	420	420
77	brush cup	ถุง	10 ชิ้น	6	0	0	10	2	8	250	2,000	2	500	2	500	2	500	2	500	500
78	Amalgam well	ตัว	1 ตัว	0	0	0	1	0	1	370	370	1	370	0	0	0	0	0	0	0

ลำดับ ที่	รายการเวชภัณฑ์ที่มีโฆษณา	ขนาด บรรจุ หน่วยนับ	หน่วยนับ	อัตราการใช้ย้อนหลัง 3 ปี			ประมาณ การใช้ ในปี.2564	ปริมาณ คงคลัง ยกมา	ประมาณ การ จัดซื้อ ในปี2564	ราคาต่อ หน่วย (บาท)	มูลค่าการ จัดซื้อปี. 2563 (บาท)	ไตรมาสที่ 1		ไตรมาสที่ 2		ไตรมาสที่ 3		ไตรมาสที่ 4	
				ปี	ปี	ปี						ประมาณ	มูลค่า(บาท)	ประมาณ	มูลค่า	ประมาณ	มูลค่า	ประมาณ	มูลค่า(บาท)
				2561	2562	2563						การ จัดซื้อ		การ จัดซื้อ	(บาท)	การ จัดซื้อ	(บาท)	การ จัดซื้อ	
79	Amalgam carrier	ตัว	1 ตัว	2	0	0	1	0	1	650	650	0	0	0	0	0	0	1	650
80	Amalgam carver	ตัว	1 ตัว	10	0	0	0	0	0	650	0	0	0	0	0	0	0	0	0
81	Amalgam plugger	ตัว	1 ตัว	10	0	0	0	0	0	650	0	0	0	0	0	0	0	0	0
82	Ball burnisher	ตัว	1 ตัว	10	0	0	0	0	0	650	0	0	0	0	0	0	0	0	0
83	Plastic instrument	ตัว	1 ตัว	2	0	0	0	0	0	650	0	0	0	0	0	0	0	0	0
84	T band	ถุง	10 ชิ้น	2	0	2	1	0	1	230	230	0	0	0	0	0	0	1	230
85	Dycal carrier	ตัว	1 ตัว	0	0	1	0	0	0	650	0	0	0	0	0	0	0	0	0
86	Proximal carver	ตัว	1 ตัว	1	0	1	0	0	0	650	0	0	0	0	0	0	0	0	0
87	Temp bond	กล่อง	1กล่อง	1	1	1	1	0	1	1200	1,200	0	0	0	0	1	1200	0	0
										170574		59040		43149		37606		30779	

ลำดับ ที่	รายการเวชภัณฑ์ที่มีใช้ยา	ขนาด บรรจุ หน่วยนับ	หน่วยนับ	อัตราการใช้อียอนหลัง 3 ปี			ปริมาณ การใช้ ในปี.2564.	ปริมาณ คงคลัง ยกมา	ปริมาณ การ จัดซื้อ ในปี2564	ราคาต่อ หน่วย (บาท)	มูลค่าการ จัดซื้อปี. 2564 (บาท)	ไตรมาสที่ 1		ไตรมาสที่ 2		ไตรมาสที่ 3		ไตรมาสที่ 4	
				ปี2561	ปี 2562	ปี2563						ปริมาณ การ จัดซื้อ	มูลค่า (บาท)	ปริมาณ การ จัดซื้อ	มูลค่า (บาท)	ปริมาณ การ จัดซื้อ	มูลค่า (บาท)	ปริมาณ การ จัดซื้อ	มูลค่า (บาท)
105	Polysulphide (regular permlastic)	กล่อง	100 มล.	6	3	2	4	1	3	1,250	3,750	0	0	1	1250	1	1,250	1	1250
106	Compound stick	กล่อง	20 แท่ง	4	3	3	4	3	1	750	750	0	0	0	0	0	0	1	750
107	Pink wax	กล่อง	20 แผ่น	4	0	2	2	2	0	450	0	0	0	0	0	0	0	0	0
108	Acrylic resin (crown)	กล่อง	20 แผ่น	1	1	0	1	0	1	3,900	3,900	0	0	1	3900	0	0	0	0
109	shirmstock	กล่อง	1 หลา	1	1	1	1	1	0	1,950	0	0	0	0	0	0	0	0	0
110	Fiber post (refill)	ชุด	10 ตัว	4	4	4	4	2	2	2,500	5,000	0	0	0	0	1	2,500	1	2500
111	Fiber post set	กล่อง	20 ตัว	0	0	0	1	0	1	6,600	6,600	0	0	0	0	0	0	1	6600
112	Bite register(ชนิด)	หลอด	10 มล./ 2	2	0	2	2	1	1	2,500	2,500	0	0	1	2500	0	0	0	0
113	bonding ยึดเคียวฟัน	กล่อง	50 ซอง	1	1	1	1	0	1	8,990	8,990	0	0	1	8990	0	0	0	0
114	Alginate spatula	อัน	1 อัน	0	0	0	0	0	0	350	0	0	0	0	0	0	0	0	0
115	Wax knife	อัน	1 อัน	0	0	0	0	0	0	300	0	0	0	0	0	0	0	0	0
116	Wax spatular	อัน	1 อัน	0	0	0	0	0	0	300	0	0	0	0	0	0	0	0	0
117	Rubber bowl	อัน	1 อัน	0	0	0	0	0	0	250	0	0	0	0	0	0	0	0	0
118	Alcohol lamp	อัน	1 อัน	0	0	0	1	0	1	250	250	0	0	0	0	0	0	1	250
119	Alcohol torch	อัน	1 อัน	0	0	0	1	0	1	250	250	0	0	0	0	0	0	1	250
120	Rimlock tray	คู่	1 คู่	0	0	0	2	0	2	420	840	0	0	1	420	0	0	1	420
121	Peeforated tray	คู่	1 คู่	2	0	0	2	0	2	420	840	0	0	1	420	0	0	1	420
122	Edentulous tray	คู่	1 คู่	0	0	0	2	0	2	420	840	0	0	1	420	0	0	1	420
123	Partial tray movable	อัน	1 อัน	2	0	0	2	0	2	420	840	0	0	1	420	0	0	1	420
124	Partial tray non movable	อัน	1 อัน	2	0	0	2	0	2	420	840	0	0	1	420	0	0	1	420
											69440		480		28240		14800		25920

ลำดับ ที่	รายการเวชภัณฑ์ที่มีใช้ยา	ขนาด บรรจุ หน่วยนับ	หน่วยนับ	อัตราการใช้ย้อนหลัง 3 ปี			ประมา การใช้ ในปี.	ปริมาณ คงคลัง ยกมา	ประมาณ การจัดซื้อ ในปี2564	ราคาต่อ หน่วย (บาท)	มูลค่าการ จัดซื้อปี. 2564 (บาท)	ไตรมาสที่ 1		ไตรมาสที่ 2		ไตรมาสที่ 3		ไตรมาสที่ 4		
				ปี 2561	ปี 2562	ปี 2563						ประมาณการ จัดซื้อ	มูลค่า (บาท)	ประมาณ การ จัดซื้อ	มูลค่า (บาท)	ประมา ณการ จัดซื้อ	มูลค่า (บาท)	ประมาณ การ จัดซื้อ	มูลค่า (บาท)	
151	clamp	อัน	1 ตัว	10	0	8	0	0	0	750	0	0	0	0	0	0	0	0	0	0
152	Glass slab	แผ่น	1 แผ่น	1	0	0	0	0	0	150	0	0	0	0	0	0	0	0	0	0
153	Root canal explorer	ตัว	1 ตัว	2	0	0	0	0	0	650	0	0	0	0	0	0	0	0	0	0
154	Root canal spreader	ตัว	1 ตัว	2	0	0	0	0	0	650	0	0	0	0	0	0	0	0	0	0
155	Root canal plugger	ตัว	1 ตัว	2	0	0	0	0	0	650	0	0	0	0	0	0	0	0	0	0
156	Temporary stopper	ถุง	100 ชิ้น	0	0	0	1	1	0	250	0	0	0	0	0	0	0	0	0	0
157	finger ruler	ตัว	1 ตัว	0	0	0	0	0	0	450	0	0	0	0	0	0	0	0	0	0
											24862		12086		2950		7976		1850	

ลำดับ ที่	รายการเวชภัณฑ์ที่มีใช้ยา	ขนาด บรรจุ หน่วยนับ	หน่วยนับ	อัตราการใช้ย้อนหลัง 3 ปี			ปริมาณ การใช้ ในปี.2564	ปริมาณ คงคลัง ยกมา	ปริมาณ การ จัดซื้อ ในปี2564	ราคาต่อ หน่วย (บาท)	มูลค่าการ จัดซื้อปี.2564 (บาท)	ไตรมาสที่ 1		ไตรมาสที่ 2		ไตรมาสที่ 3		ไตรมาสที่ 4	
				ปี 2561	ปี 2562	ปี 2563						ปริมาณ การ จัดซื้อ	มูลค่า (บาท)	ปริมาณ การ จัดซื้อ	มูลค่า (บาท)	ปริมาณ การ จัดซื้อ	มูลค่า (บาท)	ปริมาณ การ จัดซื้อ	มูลค่า (บาท)
158	Face shield	อัน	1 อัน	6	4	0	6	0	6	500	3,000	0	0	3	1,500	0	0	3	1500
159	Refill face shield	ชิ้น	1 ชิ้น	12	0	0	12	6	6	120	720	0	0	2	240	2	240	2	240
160	แว่นตากันกระเด็น	อัน	1 อัน	0	0	0	0	0	0	350	0	0	0	0	0	0	0	0	0
161	น้ำยาล้างท่อ	แกลลอน	5 ลิตร	12	7	2	10	5	5	3,800	19,000	0	0	2	7,600	1	3,800	2	7600
162	กระดาษเช็ดพื้นผิว	ขวด	100 แผ่น	15	13	16	15	12	3	360	1,080	0	0	1	360	1	360	1	360
163	Spray รฆ่าเชื้อในอากาศ	กระป๋อง	1 กระป๋อง	1	0	0	1	0	1	1,800	1,800	0	0	0	0	0	0	1	1800
164	dental floss	กล่อง	2 หลา	2	1	1	2	1	1	450	450	0	0	0	0	0	0	1	450
165	ผ้าเจาะกลาง	ผืน	1 ผืน	50	0	0	50	0	50	75	3,750	0	0	20	1,500	10	750	20	1500
166	เสือกาวนัต้วยาว แขนยาว	ตัว	1 ตัว	0	0	0	0	0	0	850	0	0	0	0	0	0	0	0	0
167	หลอดดูดน้ำลาย	ถุง	100 ชิ้น	70	58	30	70	16	54	85	4,590	10	850	20	1,700	10	850	14	1190
168	Lubricant Spray handpiece	กระป๋อง	550 มล	2	0	0	1	1	0	680	0	0	0	0	0	0	0	0	0
169	Bur block	กล่อง	1 กล่อง	2	0	0	1	0	1	450	450	0	0	0	0	0	0	1	450
170	ผงขัดลาดฟันปลอม	กระปุก	100 กรัม	4	1	2	3	1	2	1,650	3,300	0	0	1	1,650	0	0	1	1650
171	Straight handpiece	ด้าม	1 ด้าม	0	0	2	1	0	1	6700	6,700	0	0	0	0	1	6,700	0	0
172	Contra angle	ด้าม	1 ด้าม	3	0	2	2	0	2	6700	13,400	1	6,700	0	0	1	6,700	0	0
173	Airotor	ด้าม	1 ด้าม	0	0	6	2	0	2	13,500	27,000	1	13,500	0	0	1	13,500	0	0
174	Quick joint	ตัว	1 ตัว	0	0	4	2	0	2	4,200	8,400	1	4,200	0	0	1	4,200	0	0
175	หลอดไฟเครื่องฉายแสง	กล่อง	1 หลอด	0	0	0	1	0	1	500	500	0	0	1	500	0	0	0	0
176	ด้าม กระจกสองปาก	อัน	1 อัน	10	0	0	10	0	10	180	1,800	3	540	2	360	3	540	2	360

ลำดับ ที่	รายการเวชภัณฑ์ที่มีใช้ยา	ขนาด บรรจุ หน่วยนับ	หน่วยนับ	อัตราการใช้อียอนหลัง 3 ปี			ปริมาณ การใช้ ในปี.2564	ปริมาณ คงคลัง ยกมา	ปริมาณ การ จัดซื้อ ในปี2564	ราคาต่อ หน่วย (บาท)	มูลค่าการ จัดซื้อปี.2564 (บาท)	ไตรมาสที่ 1		ไตรมาสที่ 2		ไตรมาสที่ 3		ไตรมาสที่ 4	
				ปี 2561	ปี 2562	ปี 2563						ปริมาณ การ จัดซื้อ	มูลค่า (บาท)	ปริมาณ การ จัดซื้อ	มูลค่า (บาท)	ปริมาณ การ จัดซื้อ	มูลค่า (บาท)	ปริมาณ การ จัดซื้อ	มูลค่า (บาท)
177	กระจกส่องปาก (refill)	กล่อง	10 อัน	4	6	4	6	6	0	550	0	0	0	0	0	0	0	0	0
178	explorer	อัน	1 อัน	10	20	0	0	0	0	110	0	0	0	0	0	0	0	0	0
179	Cotton plier	อัน	1 อัน	10	20	0	0	0	0	110	0	0	0	0	0	0	0	0	0
180	แก้วน้ำสแตนเลส	ใบ	1 ใบ	10	0	0	0	0	0	110	0	0	0	0	0	0	0	0	0
181	ถาดสแตนเลส 5*9 นิ้ว	ใบ	1 ใบ	10	10	0	0	0	0	110	0	0	0	0	0	0	0	0	0
182	Cement spatula	อัน	1 อัน	1	0	0	0	0	0	370	0	0	0	0	0	0	0	0	0
183	แปรงสีฟันผู้ใหญ่	โหล	12ด้าม	40	40	0	0	0	0	360	0	0	0	0	0	0	0	0	0
184	แปรงสีฟันเด็ก 0-3 ปี	โหล	12ด้าม	30	30	0	0	0	0	240	0	0	0	0	0	0	0	0	0
185	แปรงสีฟันเด็ก 3-5 ปี	โหล	12ด้าม	20	20	0	0	0	0	240	0	0	0	0	0	0	0	0	0
186	แปรงสีฟันเด็ก 6-12 ปี	โหล	12ด้าม	50	50	0	0	0	0	240	0	0	0	0	0	0	0	0	0
187	ยาสีฟันเด็ก	โหล	12 หลอด	0	0	0	0	0	0	240	0	0	0	0	0	0	0	0	0
188	ยาสีฟันผู้ใหญ่	โหล	12หลอด	0	0	0	0	0	0	480	0	0	0	0	0	0	0	0	0
189	โมเดลสอนแปรงฟัน	ชิ้น	1ชิ้น	2	0	0	2	0	2	1000	2,000	1	1,000	0	0	1	1,000	0	0
190	ยาย้อมสีฟัน	ขวด	1ขวด	6	4	0	4	0	4	450	1,800	1	450	1	450	1	450	1	450
191	Topical spray	50 มล.	1 ขวด	0	0	0	1	0	1	850	850	1	850	0	0	0	0	0	0
192	เลือกาวมกันน้ำ	ตัว	1 ตัว	0	0	30	20	10	10	1500	15,000	0	0	5	7,500	0	0	5	7500
193	พอดูดน้ำลายแบบโลหะ	ชิ้น	1 ชิ้น	0	0	20	20	10	10	450	4,500	0	0	5	2,250	0	0	5	2250
194	hipower suction tip	10 ชิ้น	1 แพค	0	0	20	3	2	1	1500	1,500	0	0	0	0	1	1,500	0	0
195	easy prep	10 ชิ้น	1 กล่อง	0	0	2	0	0	0	9416	0	0	0	0	0	0	0	0	0
											121590		28090		25610		40590		27300

แผนการจัดซื้อวัสดุวิทยาศาสตร์การแพทย์

ประจำปีงบประมาณ 2564

โรงพยาบาลบางกล้า อำเภอบางกล้า จังหวัดสงขลา

สรุปแผนจัดซื้อเวชภัณฑ์ที่มีใบยา ประเภท วัสดุวิทยาศาสตร์การแพทย์
 โรงพยาบาล บางกล้า จังหวัดสงขลา
 ประจำปีงบประมาณ 2564

การจัดซื้อ		จำนวนรายการ	บาท
ไตรมาสที่ 1	แผน	81	534,435.70
(ต.ค.-ธ.ค.)	จัดซื้อจริง		
ไตรมาสที่ 2	แผน	81	415,518.30
(ม.ค.-มี.ค.)	จัดซื้อจริง		
ไตรมาสที่ 3	แผน	81	92,510.00
(เม.ย.-มิ.ย.)	จัดซื้อจริง		
ไตรมาสที่ 4	แผน	81	147,537.00
(ก.ค.-ก.ย.)	จัดซื้อจริง		
รวมทั้งสิ้น	แผน	81	1,190,001.00
	จัดซื้อจริง		

ผู้จัดทำแผน.....
 (นางสาวจิตตราวดี สุวรรณชาติ)
 ตำแหน่ง เจ้าหน้าที่

ผู้เสนอแผน.....
 (นางมณฑนา สุกาพัฒน์)
 ตำแหน่ง หัวหน้าเจ้าหน้าที่

ผู้เห็นชอบแผน.....
 (นายสุริยะ สุพงษ์)
 ตำแหน่ง ผู้อำนวยการ โรงพยาบาลบางกล้า

ผู้อนุมัติแผน.....
 (นายอุทิศศักดิ์ หริรัตนกุล)
 ตำแหน่ง นายแพทย์สาธารณสุขจังหวัดสงขลา



แผนการจัดซื้อวัสดุวิทยาศาสตร์การแพทย์ กลุ่มงานเทคนิคการแพทย์ ปีงบประมาณ 2564

ลำดับ ที่	ชื่อวัสดุ	หน่วย นับ	อัตราการใช้ย้อนหลัง 3 ปี			ประมาณ การใช้ ในปี 2564	ปริมาณ คงคลัง ยกมา	ประมาณ การ จัดซื้อ	ราคา/ หน่วย (บาท)	มูลค่า การจัดซื้อ ปี 2564	ไตรมาสที่ 1		ไตรมาสที่ 2		ไตรมาสที่ 3		ไตรมาสที่ 4	
			2561	2562	2563						ประมาณ การจัดซื้อ (บาท)	มูลค่า (บาท)	ประมาณ การจัดซื้อ (บาท)	มูลค่า (บาท)	ประมาณ การจัดซื้อ (บาท)	มูลค่า (บาท)	ประมาณ การจัดซื้อ (บาท)	มูลค่า (บาท)
1	Cellpack	pack	18	21	10	10	1	9	4,280.00	38,520.00	5	21,400.00	4	17,120.00	-	-	-	-
2	Stromatolyser-4DL	pack	4	4	3	2	-	2	32,100.00	64,200.00	1	32,100.00	1	32,100.00	-	-	-	-
3	Stromatolyser-4DS	pack	2	2	1	2	1	1	32,100.00	32,100.00	1	32,100.00	-	-	-	-	-	-
4	Sulfolyser (0.5L)	bott	10	10	4	6	3	3	5,178.80	15,536.40	3	15,536.40	-	-	-	-	-	-
5	Dengue Ag	box	24	17	10	14	-	14	6,000.00	84,000.00	5	30,000.00	5	30,000.00	-	-	4	24,000.00
6	Malaria strip	box	2	2	1	2	1	1	2,500.00	2,500.00	-	-	-	-	1	2,500.00	-	-
7	DCIP	box	6	6	5	6	2	4	775.00	3,100.00	1	775.00	1	775.00	1	775.00	1	775.00
8	OF	box	6	8	7	8	-	8	470.00	3,760.00	2	940.00	2	940.00	2	940.00	2	940.00
9	Wright stain	set	-	7	9	6	2	4	1,550.00	6,200.00	1	1,550.00	1	1,550.00	1	1,550.00	1	1,550.00
10	DIRUI H10-500 (100 STRIPS) STRIP 10 แถว	bott	49	62	20	32	5	27	900	24,300.00	18	16,200.00	9	8,100	-	-	-	-
11	Cybow Alb-Sug Urine	bott	23	14	9	17	6	11	95	1,045.00	2	190.00	3	285	3	285	3	285
12	Metamphetamine cassette (40 test/box)	box	129	44	58	85	20	65	640	41,600.00	25	16,000.00	20	12,800	10	6,400	10	6,400
13	Marijuan (THC)(cassette 25 test/box)	box	18	26	32	28	20	8	400	3,200.00	2	800.00	2	800	2	800	2	800
14	Morphine (25 test/box)	box	3	2	1	3	2	1	400	400.00	-	-	1	400	-	-	-	-
15	FOB (ABON;25 test/box)	box	29	1	2	2	1	1	750	750.00	-	-	-	-	1	750	-	-
16	Anti HCG (UPT)(50 test/box)	กล่อง	137	22	19	65	14	51	250	12,750.00	10	2,500.00	20	5,000	10	2,500	11	2,750
17	Albumin (ALB)	CT	25	25	20	16	-	16	375	5,992.00	8	2,996.00	8	2,996	-	-	-	-
18	ALTV	CT	53	40	20	21	-	21	578	12,133.80	11	6,355.80	10	5,778	-	-	-	-
19	AST	CT	33	35	20	20	-	20	578	11,556.00	10	5,778.00	10	5,778	-	-	-	-
20	ALK PHOS (ALKP)	CT	30	30	20	20	-	20	449	8,988.00	10	4,494.00	10	4,494	-	-	-	-
21	BuBc	CT	21	20	20	11	-	11	578	6,355.80	5	2,889.00	6	3,467	-	-	-	-

แผนการจัดซื้อวัสดุวิทยาศาสตร์การแพทย์ กลุ่มงานเทคนิคการแพทย์ ปีงบประมาณ 2564

ลำดับ ที่	ชื่อวัสดุ	หน่วย นับ	อัตราการสั่งซื้อย้อนหลัง3 ปี			ปริมาณ การใช้ ในปี 2564	ปริมาณ คงคลัง ยกมา	ปริมาณ การ จัดซื้อ	ราคา/ หน่วย (บาท)	มูลค่า การจัดซื้อ ปี 2564	ไตรมาสที่ 1		ไตรมาสที่ 2		ไตรมาสที่ 3		ไตรมาสที่ 4	
			2561	2562	2563						ปริมาณ การจัดซื้อ (บาท)	มูลค่า (บาท)	ปริมาณ การจัดซื้อ (บาท)	มูลค่า (บาท)	ปริมาณ การจัดซื้อ (บาท)	มูลค่า (บาท)	ปริมาณ การจัดซื้อ (บาท)	มูลค่า (บาท)
22	VITROS CREATININE IDMS	CT	110	95	55	60	-	60	385	23,112.00	30	11,556.00	30	11,556	-	-	-	-
23	Cholesterol (CHOL)	CT	90	90	45	40	-	40	546	21,828.00	20	10,914.00	20	10,914	-	-	-	-
24	Triglycerides (TRIG)	CT	95	90	40	40	-	40	546	21,828.00	20	10,914.00	20	10,914	-	-	-	-
25	dHDL Slide	CT	90	85	40	40	-	40	1,766	70,620.00	20	35,310.00	20	35,310	-	-	-	-
26	Glucose	CT	84	70	35	40	-	40	385	15,408.00	20	7,704.00	20	7,704	-	-	-	-
27	Chloride (CL-)	CT	63	55	45	30	-	30	803	24,075.00	15	12,037.50	15	12,038	-	-	-	-
28	Potassium (K+)	CT	80	70	50	35	-	35	803	28,087.50	20	16,050.00	15	12,038	-	-	-	-
29	Sodium (Na+)	CT	80	65	50	35	-	35	803	28,087.50	20	16,050.00	15	12,038	-	-	-	-
30	ECO2	CT	65	45	40	25	-	25	963	24,075.00	15	14,445.00	10	9,630	-	-	-	-
31	Total Bilirubin (TBIL)	CT	20	20	20	12	-	12	578	6,933.60	7	4,044.60	5	2,889	-	-	-	-
32	Total Protein (TP)	CT	30	30	25	16	-	16	321	5,136.00	10	3,210.00	6	1,926	-	-	-	-
33	Urea (BUN)	CT	44	45	40	27	-	27	385	10,400.40	17	6,548.40	10	3,852	-	-	-	-
34	Uric Acid (URIC)	CT	35	30	20	15	-	15	578	8,667.00	10	5,778.00	5	2,889	-	-	-	-
35	HbA1C (10test/box)	box	100	121	70	67	5	62	1,250	77,500.00	40	50,000.00	22	27,500	-	-	-	-
36	Accu-check (Strip DTX)(100 test/box)	box	120	70	60	92	20	72	750	54,000.00	40	30,000.00	10	7,500	10	7,500	12	9,000
37	Troponin T (10 test/box)	box	33	32	10	18	-	18	2,996	53,928.00	10	29,960.00	8	23,968	-	-	-	-
38	Control Troponin T	set	1	1	1	1	-	1	3,000	3,000.00	1	3,000.00	-	-	-	-	-	-
39	Control MB	set	1	1	1	1	-	1	5,000	5,000.00	1	5,000.00	-	-	-	-	-	-
40	Anti-A	bott	4	5	6	6	-	6	80	480.00	1	80.00	2	160	1	80	2	160
41	Anti-B	bott	4	6	6	6	-	6	80	480.00	1	80.00	2	160	1	80	2	160
42	Anti-AB	bott	4	5	6	6	-	6	80	480.00	1	80.00	2	160	1	80	2	160
43	Anti-D	bott	1	5	3	3	-	3	200	600.00	-	-	1	200	1	200	1	200
44	Standard A cell,B cell	set	12	12	12	12	-	12	60	720.00	3	180.00	3	180	3	180	3	180

แผนการจัดซื้อวัสดุวิทยาศาสตร์การแพทย์ กลุ่มงานเทคนิคการแพทย์ ปีงบประมาณ 2564

ลำดับ ที่	ชื่อวัสดุ	หน่วย นับ	อัตราการใช้อันหลัง 3 ปี			ปริมาณ การใช้ ในปี 2564	ปริมาณ คงคลัง ยกมา	ปริมาณ การ จัดซื้อ	ราคา/ หน่วย (บาท)	มูลค่า การจัดซื้อ ปี 2564	ไตรมาสที่ 1		ไตรมาสที่ 2		ไตรมาสที่ 3		ไตรมาสที่ 4	
			2561	2562	2563						ปริมาณ การจัดซื้อ	มูลค่า (บาท)	ปริมาณ การจัดซื้อ	มูลค่า (บาท)	ปริมาณ การจัดซื้อ	มูลค่า (บาท)	ปริมาณ การจัดซื้อ	มูลค่า (บาท)
45	Human globbulin	bott	1	1	1	1	-	1	100	100.00	-	-	1	100	-	-	-	-
46	O1 cell, O2 cell	set	12	12	12	12	-	12	70	840.00	3	210.00	3	210	3	210	3	210
47	Anti-HIV (Wonfo;25 test/box)	box	0	0	4	4	2	2	2,000	4,000.00	-	-	-	-	1	2,000	1	2,000
48	Anti-HIV (SD BIOLINE)(30 test/box)	box	0	0	3	3	2	1	2,340	2,340.00	-	-	1	2,340	-	-	-	-
49	Anti-HIV (Determine;100test/bag)	box	2	3	3	3	-	3	11,500	34,500.00	1	11,500.00	-	-	1	11,500	1	11,500
50	Syphilis (cassette; 30 test/box)	box	7	0	2	3	1	2	600	1,200.00	-	-	1	600	-	-	1	600
51	HBcAb (25 test/box;Blucose)	box	1	2	1	1	-	1	1,700	1,700.00	-	-	1	1,700	-	-	-	-
52	HBsAg (ABON;40 test/box)	box	4	10	6	7	2	5	800	4,000.00	1	800.00	2	1,600	1	800	1	800
53	HBsAb (30 test/box)	box	3	2	1	2	1	1	2,000	2,000.00	-	-	1	2,000	-	-	-	-
54	RPR (500 test/box)	box	36	5	13	20	2	18	1,500	27,000.00	3	4,500.00	6	9,000	3	4,500	6	9,000
55	Leptospira (30 test/box) immunemed	box	11	9	2	8	1	7	4,500	31,500.00	1	4,500.00	2	9,000	2	9,000	2	9,000
56	Rickettsia (25 test/box)	box	27	47	14	32	4	28	2,375	66,500.00	6	14,250.00	6	14,250	6	14,250	10	23,750
57	Salmonella (Typhoid)(25test/box)	box	27	39	21	32	4	28	2,375	66,500.00	6	14,250.00	6	14,250	6	14,250	10	23,750
58	AFB stain	set	1	2	2	2	1	1	1,100	1,100.00	-	-	1	1,100	-	-	-	-
59	Gram stain	set	1	1	1	1	-	1	1,300	1,300.00	1	1,300.00	-	-	-	-	-	-
60	กระป๋องเก็บปัสสาวะ (100 ลิ)	sub pack	14,400	9,000	4,000	10,000	2,200	7,800	1.7	13,260.00	1,800	3,060.00	2,000	3,400	2,000	3,400	2,000	3,400
61	กระป๋องอุจจาระ	cup	700	700	1,000	880	350	530	1.7	901.00	-	-	530	901	-	-	-	-
62	Tube EDTA K3 (2 ml)	sub pack	156	66	60	103	33	70	170	11,900.00	20	3,400.00	20	3,400	20	3,400	10	1,700
63	Tube EDTA K3 (0.5 ml)(50 pss)	sub pack	31	57	34	45	20	25	150	3,750.00	-	-	10	1,500	5	750	10	1,500
64	Tube Lithium Heparin tube	sub pack	38	40	43	44	14	30	190	5,700.00	10	1,900.00	10	1,900	-	-	10	1,900
65	Tube Clot activate	sub pack	156	64	30	92	31	61	165	10,065.00	20	3,300.00	10	1,650	10	1,650	21	3,465
66	Tube NaF	sub pack	69	37	20	46	44	2	190	380.00	-	-	-	-	2	380	-	-

แผนการจัดซื้อวัสดุวิทยาศาสตร์การแพทย์ กลุ่มงานเทคนิคการแพทย์ ปีงบประมาณ 2564

ลำดับ ที่	ชื่อวัสดุ	หน่วย นับ	อัตราการใช้อ้อนหลัง 3 ปี			ปริมาณ การใช้ ในปี 2564	ปริมาณ คงคลัง ยกมา	ปริมาณ การ จัดซื้อ	ราคา/ หน่วย (บาท)	มูลค่า การจัดซื้อ ปี 2564	ไตรมาสที่ 1		ไตรมาสที่ 2		ไตรมาสที่ 3		ไตรมาสที่ 4	
			2561	2562	2563						ปริมาณ การจัดซื้อ	มูลค่า (บาท)	ปริมาณ การจัดซื้อ	มูลค่า (บาท)	ปริมาณ การจัดซื้อ	มูลค่า (บาท)	ปริมาณ การจัดซื้อ	มูลค่า (บาท)
67	เข็มเจาะปลายนิ้ว UNO (200 ชิ้น/ กล่อง)	กล่อง	65	69	29	60	33	27	350	9,450.00	-	-	27	9,450	-	-	-	-
68	Slide ฟา (72 แผ่น/กล่อง)	กล่อง	25	61	89	64	10	54	30	1,620.00	54	1,620.00	-	-	-	-	-	-
69	Hct (heparin) (10 pcs/ box)	pcs	231	27	83	125	56	69	58	4,002.00	-	-	-	-	-	69	4,002	
70	Silgal wax	กล่อง	60	82	48	70	43	27	120	3,240.00	-	-	27	3,240	-	-	-	-
71	Cover glass (10 pcs/box)	box	3	1	1	2	1	1	900	900.00	-	-	1	900	-	-	-	-
72	Micro tube (หลอดใส่ปัสสาวะ)(1000 tube/pack)	pack	1000	0	0	500	-	500	1.5	750.00	500	750.00	-	-	-	-	-	-
73	Tribulb pipette (1000 pcs/pack)	pack	5	6	3	5	1	4	1,800	7,200.00	1	1,800.00	1	1,800	1	1,800	1	1,800
74	Parafilm M	Roll	1	1	2	2	1	1	1,900	1,900.00	-	-	1	1,900	-	-	-	-
75	Yellow Tips	pack	1	1	1	1	-	1	550	550.00	1	550.00	-	-	-	-	-	-
76	Blue Tips	pack	0	2	2	1	-	1	1,200	1,200.00	1	1,200.00	-	-	-	-	-	-
77	Vertiplus Slide (100 pcs/box)	box	2	5	4	4	2	2	1,800	3,600.00	-	-	1	1,800	-	-	1	1,800
78	ดินสอเขียนแก้ว	box	-	-	-	1	-	1	720	720.00	-	-	1	720	-	-	-	-
79	กระดาษผสมหะ 500 ชิ้น/pack	pack	500	500	600	600	350	250	1.8	450.00	-	-	250	450	-	-	-	-
80	Test tube 75x100 mm. 72 pcs.(Tube แก้ว)	box	-	-	20	8	8	-	1,250	-	-	-	-	-	-	-	-	-
81	Test tube 75x100 mm. 500 pcs.(Tube plastic)	pack	-	-	1	1	-	1	450	450.00	-	-	1	450	-	-	-	-

1,190,001.00

534,435.70

415,518.30

92,510.00

147,537.00

1,190,001.00

แผนจัดซื้อเวชภัณฑ์ที่มีใช้ยา

ประเภทวัสดุเอกซเรย์.....

โรงพยาบาลบางกล้า.....จังหวัดสงขลา

ประจำปีงบประมาณ 2564

สรุปแผนจัดซื้อเวชภัณฑ์ที่มีใช้ยา ประเภท วัสดุการแพทย์
โรงพยาบาลบางกล้า จังหวัดสงขลาประจำปีงบประมาณ 2564

การจัดซื้อ		จำนวนรายการ	บาท
ไตรมาสถัดที่ 1 (ต.ค.-ธ.ค.)	แผน	1	2,980
	จัดซื้อจริง		
ไตรมาสถัดที่ 2 (ม.ค.-มี.ค.)	แผน	2	6,000
	จัดซื้อจริง		
ไตรมาสถัดที่ 3 (เม.ย.-มิ.ย.)	แผน	2	8,450
	จัดซื้อจริง		
ไตรมาสถัดที่ 4 (ก.ค.-ก.ย.)	แผน	1	4,900
	จัดซื้อจริง		
รวมทั้งสิ้น	แผน	6	22,330
	จัดซื้อจริง		

ผู้จัดทำแผน *จิตตราตรี*

(.....นางสาวจิตตราตรี...สุวรรณเขตรี.....)

ตำแหน่ง.....เจ้าหน้าที่.....

ผู้เสนอแผน *มณี*

(...นางมณีเจนา...สุภาพพัฒน์)

ตำแหน่ง.....หัวหน้าเจ้าหน้าที่.....

ผู้เห็นชอบแผน *N*

(.....นายสุริยะ...ศุพงษ์.....)

ตำแหน่ง.....ผู้อำนวยการ โรงพยาบาลบางกล้า.....

ผู้อนุมัติแผน *...*

(นายอุทิศศักดิ์ ทรัพย์สินกุล.....)
นายแพทย์สุวิมล สุขจังหวัดสงขลา

แผนจัดซื้อเวชภัณฑ์ ประเภทวัสดุการแพทย์

โรงพยาบาลบางกล้า จังหวัดสงขลา

ประจำปีงบประมาณ 2564

ลำดับ	รายการ เวชภัณฑ์	ขนาด บรรจุ	หน่วย นับ	อัตราการใช้อย่างน้อย 3 ปี			ปริมาณ การใช้ใน ปี 2564	ปริมาณ คงคลัง ยกมา	ปริมาณ การ จัดซื้อ ปี 2564	ราคา ต่อ หน่วย (บาท)	มูลค่าจัดซื้อ ปี 2564	ไตรมาสที่ 1		ไตรมาสที่ 2		ไตรมาสที่ 3		ไตรมาสที่ 4		
				ปี 2561	ปี 2562	ปี 2563						ปริมาณ การจัดซื้อ	มูลค่า(บาท)	ปริมาณ การจัดซื้อ	มูลค่า(บาท)	ปริมาณ การจัดซื้อ	มูลค่า(บาท)	ปริมาณ การจัดซื้อ	มูลค่า(บาท)	
																				ปี 2561
1	ฟิล์มเอกซเรย์ ฟัน(DF -54)	กล่อง	กล่อง	1	1	0	1	0	1	2,980	2,980	1	2,980.00	0	0.00	0	0	0	0	0
2	ฟิล์มเอกซเรย์ ฟัน(DF -58)	กล่อง	กล่อง	8	9	4	8	1	7	2,450	17,150	0	0	2	4,900.00	3	7,350.00	2	4,900	4,900
3	น้ำยาล้างฟิล์ม (Developer)	แกลลอน	แกลลอน	1	1	1	1	0	1	1,100	1,100	0	0	0	0.00	1	1,100.00	0	0	0
4	น้ำยาล้างฟิล์ม (Fixer)	แกลลอน	แกลลอน	1	1	0	1	0	1	1,100	1,100	0	0	1	1,100.00	0	0	0	0	0
รวม									10		22,330	1	2,980	3	6,000	4	8,450	2	4,900	4,900

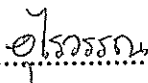
แผนจัดซื้อวัสดุทั่วไป

โรงพยาบาลบางกล้า จังหวัดสงขลา

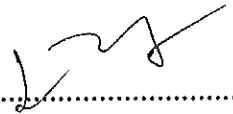
ประจำปีงบประมาณ 2564

สรุปแผนจัดซื้อวัสดุทั่วไป
 โรงพยาบาลบางกล้า จังหวัดสงขลา
 ประจำปีงบประมาณ 2564


ลำดับที่	ประเภทวัสดุ	จำนวนรายการ	จำนวนเงิน
1	วัสดุสำนักงาน	341	522,460.00
2	วัสดุงานบ้านงานครัว	176	539,259.00
3	วัสดุคอมพิวเตอร์	99	200,510.75
4	วัสดุบริโภค	16	342,725.00
5	วัสดุยานพาหนะและขนส่ง	7	12,250.00
6	วัสดุก่อสร้าง	45	25,785.00
7	วัสดุเครื่องแต่งกาย	67	208,151.00
8	วัสดุเภสัชกรรม	10	45,320.00
9	วัสดุเชื้อเพลิงและหล่อลื่น	20	302,437.58
10	วัสดุโฆษณาและเผยแพร่	10	17,170.00
11	วัสดุไฟฟ้าและวิทยุ	117	100,863.50
12	วัสดุอื่นๆ	41	150,007.00

จัดทำแผน..........

(นางสาวอุไรวรรณ แซ่หว่าง)
 นักวิชาการพัสดุ

ผู้เห็นชอบแผน..........

(นายอุเสิน ชื่นอารมณ)
 นักจัดการงานทั่วไปชำนาญการ

ผู้อนุมัติแผน..........

(นายสุริยะ สุพงษ์)
 ผู้อำนวยการโรงพยาบาลบางกล้า

สรุปแผนจัดซื้อวัสดุทั่วไป
 โรงพยาบาลบางกล้า จังหวัดสงขลา
 ประจำปีงบประมาณ 2564

การจัดซื้อ		วัสดุทั่วไป ประเภท วัสดุสำนักงาน	
		จำนวนรายการ	บาท
ไตรมาสที่ 1 (ต.ค. - ธ.ค.)	แผน	64	104,499.00
	จัดซื้อจริง		
ไตรมาสที่ 2 (ม.ค. - มี.ค.)	แผน	97	166,028.00
	จัดซื้อจริง		
ไตรมาสที่ 3 (เม.ย. - มิ.ย.)	แผน	100	134,079.00
	จัดซื้อจริง		
ไตรมาสที่ 4 (ก.ค. - ก.ย.)	แผน	80	117,854.00
	จัดซื้อจริง		
รวมทั้งสิ้น	แผน	341	522,460.00
	จัดซื้อจริง		

แผนปฏิบัติการจัดซื้อวัสดุ ประเภท วัสดุสำนักงาน

โรงพยาบาลบางลำภู่ จังหวัดสงขลา

ประจำปีงบประมาณ 2564

ลำดับ	รายการวัสดุทั่วไป	ประเภทสำนักงาน	ขนาดบรรจุ	หน่วยนับ	อัตราการใช้ย้อนหลัง 3 ปี			ปริมาณการใช้ใบ	ปริมาณคงคลัง	ปริมาณการจัดซื้อปี 2564	ราคาคอหน่วย (บาท)	มูลค่าจัดซื้อปี 2564	ไตรมาสที่ 1		ไตรมาสที่ 2		ไตรมาสที่ 3		ไตรมาสที่ 4	
					ปี 2561	ปี 2562	ปี 2563						ปี 2564	ปี 2564	มูลค่า	มูลค่า	มูลค่า	มูลค่า	มูลค่า	มูลค่า
1	Doctor's Oder Sheet		ลัง	แผ่น	91	93	61	152	52	100	129.00	12,900.00	0	0.00	100	12,900.00	0	0.00	0	0.00
2	Doctor's Oder Sheet (ยา)		ลัง	แผ่น	0	73	30	100	10	90	129.00	11,610.00	90	11,610.00	0	0.00	0	0.00	0	0.00
3	Medical Recod		ลัง	แผ่น	36	33	35	103	3	100	118.00	11,800.00	50	5,900.00	0	0.00	50	5,900.00	0	0.00
4	NURSE NOTE		ลัง	แผ่น	0	23	10	50	67	0	81.00	0.00	0	0.00	0	0.00	0	0.00	0	0.00
5	NURSE NOTE Vital sign		ลัง	แผ่น	0	70	21	69	9	60	81.00	4,860.00	30	2,430.00	0	0.00	30	2,430.00	0	0.00
6	OPD Card		ลัง	แพ็ค(1000)	0	1	0	2	0	2	1,070.00	2,140.00	2	2,140.00	0	0.00	0	0.00	0	0.00
7	OPD Card สีฟ้า		ลัง	แพ็ค(1000)	4	2	0	2	0	2	1,070.00	2,140.00	2	2,140.00	0	0.00		0.00	0	0.00
8	summary of Lobon and delivery		ลัง	แผ่น	0	2	0	3	0	3	81.00	243.00	0	0.00	3	243.00	0	0.00	0	0.00
9	กรรไกร		กล่อง	อัน	17	27	31	41	7	34	75.00	2,550.00	8	600.00	8	600.00	9	675.00	9	675.00
10	กระดาษ KTV เอ4		รีม	รีม	9	4	15	36	7	29	115.00	3,335.00	7	805.00	7	805.00	8	920.00	7	805.00
11	กระดาษสี F4		รีม	รีม	0	6	3	13	1	12	110.00	1,320.00	3	330.00	3	330.00	3	330.00	3	330.00
12	กระดาษ เอ 5		รีม	รีม	168	136	115	151	13	138	95.00	13,110.00	35	3,325.00	35	3,325.00	35	3,325.00	33	3,135.00
13	กระดาษ เอ 6		รีม	รีม	45	26	50	50	20	30	65.00	1,950.00	0	0.00	15	975.00	0	0.00	15	975.00
14	กระดาษ เอ 6 สีโอรส		รีม	รีม	0	4	0	0	0	0	60.00	0.00	0	0.00	0	0.00	0	0.00	0	0.00
15	กระดาษการ์ดสี เอ4 120 ละเอียด		รีม	รีม	2	1	0	8	0	8	90.00	720.00	2	180.00	2	180.00	2	180.00	2	180.00
16	กระดาษกาวย่น 1 นิ้ว		แพ็ค	ม้วน	1	13	22	37	1	36	30.00	1,080.00	9	270.00	9	270.00	9	270.00	9	270.00
17	กระดาษกาวย่น 1.5 นิ้ว		แพ็ค	ม้วน	5	2	0	24	0	24	23.00	552.00	6	138.00	6	138.00	6	138.00	6	138.00
18	กระดาษขามเทา		แผ่น	แผ่น	5	5	14	24	11	13	15.00	195.00	0	0.00	0	0.00	0	0.00	13	195.00
19	กระดาษคอปนิ่ง 11*15 นิ้ว		ลัง	ลัง	3	1	1	2	0	2	1,017.00	2,034.00	0	0.00	0	0.00	2	2,034.00	0	0.00
20	กระดาษถ่ายเอกสาร F4		แพ็ค	รีม	3	4	2	8	0	8	196.00	1,568.00	2	392.00	2	392.00	2	392.00	2	392.00
21	กระดาษถ่ายเอกสาร เอ 4		ลัง	รีม	541	560	576	900	166	734	125.00	91,750.00	185	23,125.00	185	23,125.00	185	23,125.00	179	22,375.00
22	กระดาษบุหี		แผ่น	แผ่น	0	23	35	50	10	40	3.00	120.00	10	30.00	10	30.00	10	30.00	10	30.00
23	กระดาษโปสเตอร์บาง		แผ่น	แผ่น	0	4	0	6	6	0	6.00	0.00	0	0.00	0	0.00	0	0.00	0	0.00
24	กระดาษโปสเตอร์บาง 2 หน้า		แผ่น	แผ่น	74	11	0	42	29	13	8.00	104.00	0	0.00	0	0.00	5	40.00	8	64.00
25	กระดาษสติกเกอร์ขาว A4		แพ็ค	แพ็ค	0	1	4	5	0	5	120.00	600.00	0	0.00	5	600.00	0	0.00	0	0.00
26	กระดาษสติกเกอร์สี เอ 4		แพ็ค	แพ็ค	8	6	7	10	5	5	235.00	1,175.00	0	0.00	0	0.00	2	470.00	3	705.00
27	กระดาษสี เอ 4		รีม	แพ็ค	14	55	49	50	15	35	95.00	3,325.00	0	0.00	5	475.00	15	1,425.00	15	1,425.00
28	กาว TOA 4 อ่อน		แพ็ค	ขวด	0	0	1	5	5	0	14.00	0.00	0	0.00	0	0.00	0	0.00	0	0.00
29	กาว TOA 8 อ่อน		แพ็ค	ขวด	0	2	1	5	1	4	25.00	100.00	0	0.00	2	50.00	2	50.00	0	0.00
30	กาวน้ำ 50 cc		แพ็ค	หลอด	11	6	6	12	0	12	18.00	216.00	0	0.00	12	216.00	0	0.00	0	0.00
31	กาวผู้หนึ่ง		แพ็ค	แท่ง	12	7	16	36	13	23	110.00	2,530.00	0	0.00	7	770.00	8	880.00	8	880.00
32	คัลิบดำเบอร์ 108		กล่อง	กล่อง	11	9	23	40	9	31	95.00	2,945.00	5	475.00	10	950.00	6	570.00	10	950.00
33	คัลิบดำเบอร์ 109		กล่อง	กล่อง	13	7	21	40	4	36	85.00	3,060.00	9	765.00	9	765.00	9	765.00	9	765.00

ลำดับ	รายการวัสดุทั่วไป	ประเภท สำนักงาน	ขนาด บรรจุ	หน่วย นับ	อัตราการใช้อัตนหลัง 3 ปี			ประมาณ การใช้ใน ปี 2564	ปริมาณ คงคลัง ยกมา	ประมาณ การจัดซื้อ ปี 2564	ราคาต่อ หน่วย (บาท)	มูลค่าจัดซื้อ		ไตรมาสที่ 1		ไตรมาสที่ 2		ไตรมาสที่ 3		ไตรมาสที่ 4							
					ปี 2561	ปี 2562	ปี 2563					ปี 2564	ปี 2564	ปี 2564	ปี 2564	ปี 2564	ปี 2564	ปี 2564	ปี 2564	ปี 2564	ปี 2564	ปี 2564	ปี 2564	ปี 2564	ปี 2564	ปี 2564	ปี 2564
34	คลื่นต่ำเบอร์ 112		กล่อง	กล่อง	20	14	33	40	14	26	25.00	650.00	6	150.00	6	150.00	6	150.00	8	200.00							
35	คลื่นต่ำเบอร์ 110		กล่อง	กล่อง	0	0	0	18	1	17	22.00	374.00	4	88.00	4	88.00	4	88.00	5	110.00							
36	คลื่นเบอร์ค เอ 4		กล่อง	กล่อง	5	13	11	12	0	12	40.00	480.00	0	0.00	0	0.00	6	240.00	6	240.00							
37	คำแนะนำหลักการชุดหินปูน		ถัง	ถัง	0	10	0	50	40	10	14.00	140.00	0	0.00	0	0.00	0	0.00	10	140.00							
38	คำแนะนำหลักการถนนหิน		ถัง	ถัง	0	10	0	50	40	10	14.00	140.00	0	0.00	0	0.00	0	0.00	10	140.00							
39	เครื่องวัดแรง		กล่อง	กล่อง	4	5	2	5	3	2	900.00	1,800.00	0	0.00	2	1,800.00	0	0.00	0	0.00							
40	เครื่องบันทึกกระดาษ HD 12 N		อัน	อัน	0	1	0	2	0	2	3,700.00	7,400.00	0	0.00	2	7,400.00	0	0.00	0	0.00							
41	เครื่องบันทึกกระดาษ เบอร์ 10		อัน	อัน	12	12	7	10	5	5	75.00	375.00	0	0.00	5	375.00	0	0.00	0	0.00							
42	เครื่องบันทึกกระดาษ เบอร์ 35		อัน	อัน	4	3	3	6	3	3	330.00	990.00	0	0.00	3	990.00	0	0.00	0	0.00							
43	เชือกขาว-แดง		กล่อง	ม้วน	0	5	4	6	1	5	70.00	350.00	2	140.00	0	0.00	3	210.00	0	0.00							
44	ซองขาว		กล่อง	กล่อง(500)	15	14	12	12	5	7	696.00	4,872.00	0	0.00	2	1,392.00	0	0.00	5	3,480.00							
45	ซองน้ำตา เอ 4 ไม่แยกข้าง		ถัง	แพ็ค	2	13	9	13	13	0	187.25	0.00	0	0.00	0	0.00	0	0.00	0	0.00							
46	ซองน้ำตา เอ 4 แยกข้าง		ถัง	แพ็ค	2	1	7	8	3	5	188.00	940.00	0	0.00	5	940.00	0	0.00	0	0.00							
47	ซองใส่แผ่น CD		แพ็ค	ซอง	0	200	60	0	140	0	1.00	0.00	0	0.00	0	0.00	0	0.00	0	0.00							
48	ดินสอด		กล่อง	แผง	85	99	136	107	35	72	5.00	360.00	0	0.00	36	180.00	36	180.00	0	0.00							
49	ทะเบียนหนังสือรับ		แพ็ค	เล่ม	2	1	7	12	5	7	85.00	595.00	0	0.00	0	0.00	7	595.00	0	0.00							
50	ทะเบียนหนังสือส่ง		แพ็ค	เล่ม	2	5	7	12	6	6	85.00	510.00	0	0.00	0	0.00	6	510.00	0	0.00							
51	โต๊ะกระดาษ		อัน	อัน	1	3	2	2	1	1	320.00	320.00	0	0.00	0	0.00	1	320.00	0	0.00							
52	เทปขาว 2 หน้า		กล่อง	ม้วน	72	62	64	84	0	84	150.00	12,600.00	18	2,700.00	18	2,700.00	24	3,600.00	24	3,600.00							
53	เทปติดฟิล์มใสหน้าต่าง		แพ็ค	ม้วน	12	14	8	24	2	22	36.00	792.00	5	180.00	5	180.00	6	216.00	6	216.00							
54	เทปติดฟิล์มใส 1.5"		แพ็ค	ม้วน	20	52	49	60	51	9	40.00	360.00	0	0.00	0	0.00	9	360.00	0	0.00							
55	เทปติดเส้น		แพ็ค	ม้วน	0	30	2	0	30	0	20.00	0.00	0	0.00	0	0.00	0	0.00	0	0.00							
56	เทปใส 0.5"		แพ็ค	ม้วน	18	13	17	28	12	16	25.00	400.00	0	0.00	10	250.00	0	0.00	6	150.00							
57	เทปใส 1"		แพ็ค	ม้วน	29	35	38	43	7	36	40.00	1,440.00	0	0.00	12	480.00	12	480.00	12	480.00							
58	เทปใส 2 นิ้ว		แพ็ค	ม้วน	0	6	14	18	4	14	40.00	560.00	0	0.00	0	0.00	14	560.00	0	0.00							
59	แผ่นประทับตราสีค่า		อัน	อัน	3	2	1	5	3	2	45.00	90.00	0	0.00	2	90.00	0	0.00	0	0.00							
60	แผ่นประทับตราสีแดง		อัน	อัน	3	1	4	6	1	5	45.00	225.00	0	0.00	2	90.00	3	135.00	0	0.00							
61	แผ่นประทับตราสีน้ำเงิน		อัน	อัน	3	1	3	7	5	2	45.00	90.00	0	0.00	0	0.00	2	90.00	0	0.00							
62	ธง ร.10		ผืน	ผืน	10	12	15	15	0	15	60.00	900.00	0	0.00	10	600.00	5	300.00	0	0.00							
63	ธงชาติ		ผืน	ผืน	30	12	21	22	0	22	35.00	770.00	0	0.00	10	350.00	0	0.00	12	420.00							
64	ธงราชนิติรักษณ์พระราชพิธี		ผืน	ผืน	0	12	10	12	0	12	60.00	720.00	0	0.00	12	720.00	0	0.00	0	0.00							
65	ธงพระราชินี ร.10		ผืน	ผืน	0	0	10	12	0	12	60.00	720.00	0	0.00	12	720.00	0	0.00	0	0.00							
66	นาฬิกาแขวนผนัง		กล่อง	เรือน	3	4	3	0	5	0	1,550.00	0.00	0	0.00	0	0.00	0	0.00	0	0.00							
67	น้ำยาลบคำผิด		แพ็ค	อัน	29	30	33	48	5	43	85.00	3,655.00	9	765.00	12	1,020.00	10	850.00	12	1,020.00							
68	บัตรคิว 70 ปี		แพ็ค	เล่ม	100	60	10	0	30	0	8.56	0.00	0	0.00	0	0.00	0	0.00	0	0.00							
69	บัตรคิวผู้ปฏิบัติงาน		แพ็ค	เล่ม	0	244	0	0	106	0	8.56	0.00	0	0.00	0	0.00	0	0.00	0	0.00							

ลำดับ	รายการวัสดุทั่วไป	ประเภท สำนัก งาน	ขนาด บรรจุ	หน่วย นับ	อัตราการใช้อันเนื่องถึง 3 ปี			ปริมาณ การใช้ใน ปี 2564	ปริมาณ คงคลัง ยกมา	ปริมาณ การจัดซื้อ ปี 2564	ราคาต่อ หน่วย (บาท)	มูลค่าจัดซื้อ	ไตรมาสที่ 1		ไตรมาสที่ 2		ไตรมาสที่ 3		ไตรมาสที่ 4			
					ปี 2561	ปี 2562	ปี 2563					ปี 2564	ปี 2564	ปี 2564	ปริมาณ การจัดซื้อ	มูลค่า (บาท)	ปริมาณ การจัดซื้อ	มูลค่า (บาท)	ปริมาณ การจัดซื้อ	มูลค่า (บาท)	ปริมาณ การจัดซื้อ	มูลค่า (บาท)
70	บัตรคิวสีขาว		แพ็ค	เล่ม	70	150	50	0	200	0	8.56	0.00	0	0.00	0	0.00	0	0.00	0	0.00		
71	บัตรคิวสีเขียว		แพ็ค	เล่ม	0	20	0	42	12	30	7.00	210.00	0	0.00	30	210.00	0	0.00	0	0.00		
72	บัตรคิวสีชมพู		แพ็ค	เล่ม	140	180	110	210	10	200	9.00	1,800.00	50	450.00	50	450.00	50	450.00	50	450.00		
73	บัตรคิวสีฟ้า		แพ็ค	เล่ม	270	200	170	200	80	120	9.00	1,080.00	0	0.00	0	0.00	60	540.00	60	540.00		
74	บัตรคิวสีม่วง		แพ็ค	เล่ม	1	20	20	200	30	170	9.00	1,530.00	50	450.00	40	360.00	40	360.00	40	360.00		
75	บัตรคิวสีเหลือง		แพ็ค	เล่ม	30	50	0	200	150	50	9.00	450.00	0	0.00	50	450.00	0	0.00	0	0.00		
76	บัตรทอง		แพ็ค	เล่ม	1	2,250	0	0	1,000	0	9.00	0.00	0	0.00	0	0.00	0	0.00	0	0.00		
77	บัตรเงินลด		แพ็ค	เล่ม	1	4	2	6	0	6	20.00	120.00	0	0.00	3	60.00	0	0.00	3	60.00		
78	แบบ Labor Record		แพ็ค	เล่ม	1	3	0	50	12	38	75.00	2,850.00	9	675.00	9	675.00	9	675.00	11	825.00		
79	แบบคำขอยืมใบการรักษายา		แพ็ค	เล่ม	21	20	23	77	47	30	81.00	2,430.00	0	0.00	30	2,430.00	0	0.00	0	0.00		
80	แบบตรวจประเมินผู้ป่วยแรกรับห้องคลอด		แพ็ค	เล่ม	0	3	0	0	11	0	280.00	0.00	0	0.00	0	0.00	0	0.00	0	0.00		
81	แบบบันทึกการจำหน่าย		แพ็ค	เล่ม	0	10	5	50	15	35	81.00	2,835.00	0	0.00	35	2,835.00	0	0.00	0	0.00		
82	แบบบันทึกการดูแลทารกแรกคลอด 2 ชม.		แพ็ค	เล่ม	0	1	0	0	15	0	98.00	0.00	0	0.00	0	0.00	0	0.00	0	0.00		
83	แบบบันทึกการให้สารน้ำ		แพ็ค	เล่ม	0	19	19	102	82	20	81.00	1,620.00	0	0.00	0	0.00	0	0.00	20	1,620.00		
84	แบบบันทึกผล Lab/กิจกรรมผู้ป่วยเบาหวาน		แพ็ค	เล่ม	1	12	0	118	18	100	81.00	8,100.00	100	8,100.00	0	0.00	0	0.00	0	0.00		
85	แบบประเมินคัดกรองทารกในครรภ์คลอด		แพ็ค	เล่ม	0	2	0	0	12	0	70.00	0.00	0	0.00	0	0.00	0	0.00	0	0.00		
86	แบบประเมินผู้ป่วยแรกรับหอวิชาชีพ		แพ็ค	เล่ม	0	20	21	0	63	0	118.00	0.00	0	0.00	0	0.00	0	0.00	0	0.00		
87	แบบสำรวจการติดตามผลจากผลการให้สารน้ำ		แพ็ค	เล่ม	29	20	12	50	0	50	81.00	4,050.00	0	0.00	20	1,620.00	0	0.00	30	2,430.00		
88	แบบรับใบไม่พารกแรกคลอด และการประเมิน		แพ็ค	เล่ม	0	1	0	0	11	0	81.00	0.00	0	0.00	0	0.00	0	0.00	0	0.00		
89	ใบซักประวัติ CC		แพ็ค	เล่ม	20	50	10	50	0	50	9.00	450.00	50	450.00	0	0.00	0	0.00	0	0.00		
90	ใบซักประวัติผู้ป่วย		แพ็ค	เล่ม	100	60	40	100	80	20	59.00	1,180.00	0	0.00	0	0.00	20	1,180.00	0	0.00		
91	ใบนัดคิดเงิน		แพ็ค	เล่ม	19	5	5	32	12	20	49.00	980.00	0	0.00	0	0.00	20	980.00	0	0.00		
92	ใบนัดผู้ป่วยทันตกรรม		แพ็ค	เล่ม	60	40	10	120	90	30	38.00	1,140.00	0	0.00	0	0.00	30	1,140.00	0	0.00		
93	ใบบันทึก Vital sign		แพ็ค	เล่ม	20	5	0	51	1	50	97.00	4,850.00	30	2,910.00	0	0.00	20	1,940.00	0	0.00		
94	ใบบันทึกผล		แพ็ค	เล่ม	26	27	80	80	20	60	81.00	4,860.00	0	0.00	60	4,860.00	0	0.00	0	0.00		
95	ใบบัญชีวัตถุ		แพ็ค	เล่ม	0	0	600	1200	400	800	2.00	1,600.00	0	0.00	800	1,600.00	0	0.00	0	0.00		
96	ใบมีดคัดเตอร์ใหญ่		แพ็ค	เล่ม	0	3	9	24	11	13	20.00	260.00	0	0.00	6	120.00	0	0.00	7	140.00		
97	ใบรับรองการเจ็บป่วย		แพ็ค	เล่ม	110	44	8	98	78	20	81.00	1,620.00	0	0.00	0	0.00	0	0.00	20	1,620.00		
98	ใบรับรองแพทย์		แพ็ค	เล่ม	59	5	0	94	24	70	81.00	5,670.00	0	0.00	40	3,240.00	0	0.00	30	2,430.00		
99	ใบสั่งอาหารผู้ป่วย		แพ็ค	เล่ม	25	20	17	95	45	50	81.00	4,050.00	0	0.00	0	0.00	50	4,050.00	0	0.00		
100	ใบเสร็จรับเงิน (คอม)		ลิ้ง	ลิ้ง	34	22	13	41	11	30	1,124.00	33,720.00	0	0.00	15	16,860.00	0	0.00	15	16,860.00		
101	ปากกาเขียนแผ่น CD		แพ็ค	หัว	5	1	4	18	12	6	40.00	240.00	0	0.00	6	240.00	0	0.00	0	0.00		
102	ปากกาเคมี 2 หัว คละสี		แพ็ค	หัว	32	34	66	80	25	55	15.00	825.00	10	150.00	15	225.00	15	225.00	15	225.00		
103	ปากกาเมจิก SDR		แพ็ค	หัว	38	20	24	60	49	11	20.00	220.00	0	0.00	0	0.00	0	0.00	11	220.00		
104	แปรงลบกระดาน		ชิ้น	อัน	0	2	2	5	1	4	35.00	140.00	0	0.00	4	140.00	0	0.00	0	0.00		
105	แผ่น CD		แพ็ค	แผ่น	160	130	80	200	150	50	7.00	350.00	0	0.00	0	0.00	50	350.00	0	0.00		

ลำดับ	รายการวัสดุทั่วไป	ประเภท สำนักงาน	ขนาด บรรจุ	หน่วย นับ	อัตราการใช้นับย้อนหลัง 3 ปี			ประมาณ การใช้ใน ปี 2564	ปริมาณ คงคลัง ยกมา	ประมาณ การจัดซื้อ ปี 2564	ราคาต่อ หน่วย (บาท)	มูลค่าจัดซื้อ ปี 2564	ไตรมาสที่ 1		ไตรมาสที่ 2		ไตรมาสที่ 3		ไตรมาสที่ 4	
					ปี 2561	ปี 2562	ปี 2563						ประมาณ การจัดซื้อ	มูลค่า (บาท)	ประมาณ การจัดซื้อ	มูลค่า (บาท)	ประมาณ การจัดซื้อ	มูลค่า (บาท)	ประมาณ การจัดซื้อ	มูลค่า (บาท)
106	แผ่น DVD		แพ็ค	แผ่น	200	70	0	260	210	50	9.00	450.00	0	0.00	0	0.00	0	0.00	50	450.00
107	พลาสติกเคเบิ้ลใยคาร์บอน 4		กล่อง	กล่อง	5	3	3	6	2	4	480.00	1,920.00	2	960.00	0	0.00	2	960.00	0	0.00
108	ฟอรัมปรอท		ถัง	ถัง	45	5	5	40	25	15	118.00	1,770.00	0	0.00	15	1,770.00	0	0.00	0	0.00
109	ฟิวเจอร์บอร์ด ขนาดกลาง		แผ่น	แผ่น	51	25	54	60	12	48	60.00	2,880.00	12	720.00	12	720.00	12	720.00	12	720.00
110	แผ่น 2 นิ้ว 125F		แพ็ค	แพ็ค	27	42	106	131	11	120	90.00	10,800.00	30	2,700.00	30	2,700.00	30	2,700.00	30	2,700.00
111	แผ่นกั้นใยค 121 เอ 5		แพ็ค	แพ็ค	0	3	0	26	2	24	75.00	1,800.00	12	900.00	0	0.00	12	900.00	0	0.00
112	แผ่นประวัติครอบครัว		แพ็ค	แพ็ค	350	100	150	1000	1000	0	21.40	0.00	0	0.00	0	0.00	0	0.00	0	0.00
113	แผ่นเสนอเซ็น		แพ็ค	แพ็ค	11	7	22	28	6	22	175.00	3,850.00	10	1,750.00	0	0.00	12	2,100.00	0	0.00
114	มีดคัตเตอร์เล็ก		กล่อง	อัน	1	2	3	24	9	15	37.00	555.00	0	0.00	6	222.00	0	0.00	9	333.00
115	มีดคัตเตอร์ใหญ่		กล่อง	อัน	9	16	20	26	2	24	60.00	1,440.00	12	720.00	0	0.00	12	720.00	0	0.00
116	ไม้บรรทัดพลาสติก		แพ็ค	อัน	3	9	3	24	15	9	5.00	45.00	0	0.00	0	0.00	0	0.00	9	45.00
117	ไม้บรรทัดเหล็ก		แพ็ค	อัน	7	7	2	12	2	10	25.00	250.00	0	0.00	0	0.00	5	125.00	5	125.00
118	ยางลบดินสอ		กล่อง	อัน	41	26	20	61	43	18	5.00	90.00	0	0.00	0	0.00	18	90.00	0	0.00
119	เยื่อแก้ว		กล่อง	อัน	52	32	48	60	12	48	20.00	960.00	12	240.00	12	240.00	12	240.00	12	240.00
120	ลวดเย็บกระดาษ เบอร์ 10		กล่อง	กล่อง	132	97	118	130	30	100	10.00	1,000.00	20	200.00	25	250.00	25	250.00	30	300.00
121	ลวดเย็บกระดาษ เบอร์ 35		กล่อง	กล่อง	44	44	34	60	17	43	14.00	602.00	10	140.00	10	140.00	10	140.00	13	182.00
122	ลวดหนีบกระดาษ		กล่อง	กล่อง	351	320	339	450	0	450	10.00	4,500.00	100	1,000.00	100	1,000.00	100	1,000.00	150	1,500.00
123	มีดเขียนพลาสติก		กล่อง	กล่อง	2	1	2	6	3	3	120.00	360.00	0	0.00	3	360.00	0	0.00	0	0.00
124	สติกเกอร์ printer Papet thermal 57 mm เครื่องวัดความ		แพ็ค	ม้วน	0	90	60	100	0	100	34.00	3,400.00	50	1,700.00	50	1,700.00	0	0.00	0	0.00
125	สติกเกอร์ printer Papet thermal 57 mm จำບตรง		แพ็ค	ม้วน	0	43	185	400	305	95	23.00	2,185.00	0	0.00	0	0.00	50	1,150.00	45	1,035.00
126	สติกเกอร์ สั้น		แพ็ค	ม้วน	11	2	0	5	0	5	29.00	145.00	5	145.00	0	0.00	0	0.00	0	0.00
127	สติกเกอร์ขนาดใหญ่		แพ็ค	ม้วน	211	259	284	349	129	220	182.00	40,040.00	0	0.00	110	20,020.00	110	20,020.00	0	0.00
128	สติกเกอร์ต่อเนื่อง		แพ็ค	แพ็ค	12	10	8	12	6	6	899.00	5,394.00	0	0.00	3	2,697.00	0	0.00	3	2,697.00
129	สติกเกอร์ม้วน		แพ็ค	แผ่น	66	98	162	195	95	100	140.00	14,000.00	0	0.00	50	7,000.00	0	0.00	50	7,000.00
130	สติกเกอร์ม้วน 3YK พิมพ์สีม่วง (พื้นกระดาษ)		แพ็ค	แพ็ค	0	50	50	100	0	100	45.00	4,500.00	100	4,500.00	0	0.00	0	0.00	0	0.00
131	สติกเกอร์ม้วน 3YK พิมพ์สีเขียว (จ่ายกลาง)		แพ็ค	แพ็ค	100	50	50	100	0	100	45.00	4,500.00	100	4,500.00	0	0.00	0	0.00	0	0.00
132	สติกเกอร์สี		ห่อ	แผ่น	0	0	20	40	15	25	45.00	1,125.00	0	0.00	15	675.00	0	0.00	10	450.00
133	สติกเกอร์สี		ห่อ	แผ่น	97	67	101	200	10	190	35.00	6,650.00	50	1,750.00	50	1,750.00	50	1,750.00	40	1,400.00
134	สติกเกอร์พิมพ์สี		ห่อ	แผ่น	1	23	0	32	2	30	81.00	2,430.00	0	0.00	0	0.00	30	2,430.00	0	0.00
135	สติกเกอร์พิมพ์สี		ห่อ	แผ่น	1	12	16	50	30	20	75.00	1,500.00	0	0.00	20	1,500.00	0	0.00	0	0.00
136	สมุด เบอร์ 2		แพ็ค	เล่ม	81	79	63	72	12	60	45.00	2,700.00	0	0.00	36	1,620.00	0	0.00	24	1,080.00
137	สมุด เบอร์ 4		แพ็ค	เล่ม	2	2	0	6	0	6	90.00	540.00	0	0.00	6	540.00	0	0.00	0	0.00
138	สมุดความคืบหน้า		แพ็ค	เล่ม	400	500	880	990	790	200	17.00	3,400.00	0	0.00	0	0.00	200	3,400.00	0	0.00
139	สมุดคู่มือจ่ายเช็ค		แพ็ค	เล่ม	6	6	12	24	0	24	95.00	2,280.00	6	570.00	6	570.00	6	570.00	6	570.00
140	สมุดปกอ่อน		แพ็ค	เล่ม	5	3	4	24	12	12	10.00	120.00	0	0.00	0	0.00	12	120.00	0	0.00
141	ลิ้นจี่ เอ 4 3 มิล		แพ็ค	อัน	2	4	7	12	0	12	40.00	480.00	6	240.00	0	0.00	6	240.00	0	0.00

ลำดับ	รายการวัสดุทั่วไป	ประเภท สำนักงาน	ขนาด บรรจุ	หน่วย นับ	อัตราการใช้อัตราถึง 3 ปี			ประมาณ การใช้เงิน ปี 2564	ปริมาณ คงคลัง ยกมา	ประมาณ การจัดซื้อ ปี 2564	ราคาต่อ หน่วย (บาท)	มูลค่าจัดซื้อ		ไตรมาสที่ 1		ไตรมาสที่ 2		ไตรมาสที่ 3		ไตรมาสที่ 4							
					ปี 2561	ปี 2562	ปี 2563					ปี 2564	ปี 2564	ปี 2564	ปี 2564	ปี 2564	ปี 2564	ปี 2564	ปี 2564	ปี 2564	ปี 2564	ปี 2564	ปี 2564	ปี 2564	ปี 2564	ปี 2564	ปี 2564
142	ลิ้นรูด เอ 4 7 มิล		แพ็ค	อัน	2	3	5	12	2	10	80.00	800.00	5	400.00	0	0.00	5	400.00	0	0.00							
143	ลิ้นรูด เอ 4 15 มิล		แพ็ค	อัน	0	0	12	24	0	24	7.00	168.00	0	0.00	12	84.00	12	84.00	0	0.00							
144	เลวดง		คัน	คัน	0	14	0	16	0	16	165.00	2,640.00	0	0.00	0	0.00	16	2,640.00	0	0.00							
145	หมึกเติมแท่งประทับตราสีฟ้า		กล่อง	ขวด	7	6	2	5	1	4	15.00	60.00	0	0.00	2	30.00	2	30.00	0	0.00							
146	หมึกเติมแท่งประทับตราเงินแดง		กล่อง	ขวด	1	3	3	5	1	4	15.00	60.00	0	0.00	2	30.00	2	30.00	0	0.00							
147	กระดาษคาร์บอนน้ำเงิน 100		กล่อง	กล่อง	0	0	3	8	4	4	220.00	880.00	0	0.00	0	0.00	4	880.00	0	0.00							
148	กระดาษเทอร์นอล 80x80		กล่อง	แพ็ค	0	0	98	262	202	60	180.00	10,800.00	0	0.00	0	0.00	0	0.00	60	10,800.00							
149	กระดาษโปสเตอร์หนา		แผ่น	แผ่น	0	0	5	20	10	10	10.00	100.00	0	0.00	0	0.00	10	100.00	0	0.00							
150	กบเหลาดินสอคัตโต้สี		อัน	อัน	0	0	3	6	0	6	540.00	3,240.00	0	0.00	2	1,080.00	2	1,080.00	2	1,080.00							
151	กล่องเอกสาร 1 ช่อง		กล่อง	กล่อง	0	0	12	18	0	18	120.00	2,160.00	6	720.00	0	0.00	6	720.00	6	720.00							
152	แท่นลัดลือกดเพป		กล่อง	อัน	0	0	1	4	1	3	120.00	360.00	0	0.00	2	240.00	0	0.00	1	120.00							
153	แบบฟอร์มส่งมีฉันทน์		เล่ม	เล่ม	0	0	20	20	0	20	59.00	1,180.00	0	0.00	0	0.00	20	1,180.00	0	0.00							
154	ใบส่งออกรับทราบ		เล่ม	เล่ม	0	0	3	8	1	7	20.00	140.00	0	0.00	7	140.00	0	0.00	0	0.00							
155	ใบสำคัญค้าขาย		เล่ม	เล่ม	0	0	10	30	10	20	75.00	1,500.00	0	0.00	10	750.00	0	0.00	10	750.00							
156	ปากกาลงนามถาวร		เล่ม	เล่ม	0	0	1	4	0	4	220.00	880.00	1	220.00	1	220.00	1	220.00	1	220.00							
157	ปากกาไวท์บอร์ด		กล่อง	คัน	0	0	43	59	47	12	25.00	300.00	0	0.00	0	0.00	12	300.00	0	0.00							
158	แผ่นพลาสติกใส เอ 4		แพ็ค	แพ็ค	0	0	8	8	0	8	450.00	3,600.00	5	2,250.00	0	0.00	3	1,350.00	0	0.00							
159	พลาสติกใสแบบขลิบ		ม้วน	ม้วน	0	0	2	4	0	4	1,350.00	5,400.00	2	2,700.00	0	0.00	2	2,700.00	0	0.00							
160	ฟิวเจอร์บอร์ด ขนาดใหญ่		แผ่น	แผ่น	0	0	6	8	0	8	240.00	1,920.00	0	0.00	4	960.00	0	0.00	4	960.00							
161	แฟ้ม 3 นิ้ว 120F		แฟ้ม	แฟ้ม	0	0	38	46	10	36	90.00	3,240.00	0	0.00	12	1,080.00	12	1,080.00	12	1,080.00							
162	แฟ้ม 2 นิ้ว 1 นิ้ว		แฟ้ม	แฟ้ม	0	0	3	24	9	15	75.00	1,125.00	0	0.00	9	675.00	0	0.00	6	450.00							
163	แฟ้มปกพลาสติก NO444 A4		แฟ้ม	แฟ้ม	0	0	6	24	0	24	135.00	3,240.00	6	810.00	6	810.00	6	810.00	6	810.00							
164	แฟ้มสอด		แผ่น	แผ่น	0	0	14	34	22	12	4.00	48.00	0	0.00	12	48.00	0	0.00	0	0.00							
165	โฟม 1 นิ้ว		แผ่น	แผ่น	0	0	2	6	2	4	60.00	240.00	0	0.00	2	120.00	0	0.00	2	120.00							
166	โฟมป้อนซี ขนาด 1 นิ้ว		แผ่น	แผ่น	0	0	4	6	0	6	71.00	426.00	0	0.00	0	0.00	4	284.00	2	142.00							
167	แม็กยิง		ตัว	ตัว	0	0	1	2	0	2	1,550.00	3,100.00	0	0.00	0	0.00	2	3,100.00	0	0.00							
168	สติ๊กเกอร์ LAB		แผ่น	แผ่น	0	0	7	18	3	15	375.00	5,625.00	0	0.00	5	1,875.00	5	1,875.00	5	1,875.00							
169	สมุดคู่มือเบิกเงินสด		เล่ม	เล่ม	0	0	6	12	0	12	40.00	480.00	0	0.00	6	240.00	0	0.00	6	240.00							
170	สมุดบันทึกใจ		เล่ม	เล่ม	0	0	100	150	100	50	25.00	1,250.00	0	0.00	0	0.00	50	1,250.00	0	0.00							
171	สมุดจดเวลา		เล่ม	เล่ม	0	0	2	10	0	10	90.00	900.00	0	0.00	5	450.00	5	450.00	0	0.00							
172	ใส่แฟ้ม เอ 4		แพ็ค	แพ็ค	0	0	14	36	10	26	25.00	650.00	0	0.00	10	250.00	0	0.00	16	400.00							
173	ครุฑษาเจ้าหน้าที่		อัน	อัน	0	0	2	5	0	5	535.00	2,675.00	1	535.00	2	1,070.00	1	535.00	1	535.00							
174	ครุฑษาส่วนที่ชุด		อัน	อัน	0	0	1	3	0	3	22.00	66.00	3	66.00	0	0.00	0	0.00	0	0.00							
175	กระดาษใส่เอกสาร 3 ชั้น		ชุด	ชุด	0	0	9	18	0	18	550.00	9,900.00	4	2,200.00	4	2,200.00	5	2,750.00	5	2,750.00							
176	กระดาษตะกั่วทองเหนียว		แผ่น	แผ่น	0	0	48	50	0	50	8.00	400.00	0	0.00	0	0.00	25	200.00	25	200.00							
177	ลิ้นรูดผงหมึก		อัน	อัน	0	0	2	6	0	6	1,391.00	8,346.00	0	0.00	3	4,173.00	3	4,173.00	0	0.00							

ลำดับ	รายการวัสดุทั่วไป	ประเภท สำนักงาน	ขนาด บรรจุ	หน่วย นับ	อัตราการใช้อ้อยบหลัง 3 ปี			ปริมาณ การใช้ใน ปี 2564	ปริมาณ คงคลัง ยกมา	ปริมาณ การจัดซื้อ ปี 2564	ราคาต่อ หน่วย (บาท)	มูลค่าจัดซื้อ	ไตรมาสที่ 1		ไตรมาสที่ 2		ไตรมาสที่ 3		ไตรมาสที่ 4		
					ปี 2561	ปี 2562	ปี 2563					ปี 2564	ปี 2564	ประมาณ การจัดซื้อ	มูลค่า (บาท)	ประมาณ การจัดซื้อ	มูลค่า (บาท)	ประมาณ การจัดซื้อ	มูลค่า (บาท)	ประมาณ การจัดซื้อ	มูลค่า (บาท)
178	กระดาษโพรทบอร์ด		อื่น	อื่น	0	0	1	4	0	4	380.00	1,520.00	0	0.00	0	0.00		2	760.00	2	760.00
179	แบบฟอร์ม ย.ศ.5		เล่ม	เล่ม	0	0	0	50	0	50	30.00	1,500.00	0	0.00	0	0.00		25	750.00	25	750.00
											7,199.00	522,460.00	1,368.00	104,499.00	2,495.00	166,028.00	1,872.00	134,079.00	1,464.00	117,854.00	

สรุปแผนจัดซื้อวัสดุทั่วไป
 โรงพยาบาลบางกล้า จังหวัดสงขลา
 ประจำปีงบประมาณ 2564

การจัดซื้อ		วัสดุทั่วไป ประเภท วัสดุงานบ้านงานครัว	
		จำนวนรายการ	บาท
ไตรมาสที่ 1 (ต.ค. - ธ.ค.)	แผน	27	117,116.00
	จัดซื้อจริง		
ไตรมาสที่ 2 (ม.ค. - มี.ค.)	แผน	86	197,109.00
	จัดซื้อจริง		
ไตรมาสที่ 3 (เม.ย. - มิ.ย.)	แผน	49	152,800.00
	จัดซื้อจริง		
ไตรมาสที่ 4 (ก.ค. - ก.ย.)	แผน	14	72,234.00
	จัดซื้อจริง		
รวมทั้งสิ้น	แผน	176	539,259.00
	จัดซื้อจริง		

แผนปฏิบัติการจัดซื้อวัสดุทั่วไป ประเภทวัสดุงานบ้านงานครัว

โรงพยาบาลบางค่า จังหวัดสงขลา

ประจำปีงบประมาณ 2564

ลำดับ	รายการวัสดุทั่วไป	ประเภทงานบ้านงานครัว	ขนาดบรรจุ	หน่วยนับ	อัตราการใช้อัตนหลัง 3 ปี			ปริมาณการใช้ในปี 2564	ปริมาณคงคลังยกมา	ปริมาณการจัดซื้อปี 2564	ราคาต่อหน่วย (บาท)	มูลค่าจัดซื้อปี 2564	ไตรมาสที่ 1		ไตรมาสที่ 2		ไตรมาสที่ 3		ไตรมาสที่ 4	
					ปี 2561	ปี 2562	ปี 2563						ประมาณการจัดซื้อ	มูลค่า (บาท)	ประมาณการจัดซื้อ	มูลค่า (บาท)	ประมาณการจัดซื้อ	มูลค่า (บาท)	ประมาณการจัดซื้อ	มูลค่า (บาท)
1	Eco Sta Destainer MP น้ำยาซักมือเอนไซม์		ถัง	ถัง	0	22	127	139	5	134	486.00	65,124.00	32	15,552.00	32	15,552.00	38	18,468.00	32	15,552.00
2	Eco Sta Destainer MP น้ำยาฟอกขาว		ถัง	ถัง	38	30	110	117	15	102	714.00	72,828.00	12	8,568.00	30	21,420.00	30	21,420.00	30	21,420.00
3	กรวยกระดาษ		ถัง	ถัง	6	13	4	7	3	4	1,200.00	4,800.00	0	0.00	2	2,400.00	2	2,400.00	0	0.00
4	กระดาษชำระ		ม้วน	ม้วน	145	142	196	200	736	0	5.00	0.00	0	0.00	0	0.00	0	0.00	0	0.00
5	กระดาษชำระชนิดนุ่ม		ถัง	ถัง	38	44	57	99	3	96	950.00	91,200.00	24	22,800.00	24	22,800.00	24	22,800.00	24	22,800.00
6	กระบอกฉีดน้ำ		อัน	อัน	40	14	18	20	8	12	68.00	816.00	0	0.00	12	816.00	0	0.00	0	0.00
7	กระบอกใส่กรวยน้ำ		ถัง	ถัง	0	3	0	1	1	0	498.00	0.00	0	0.00	0	0.00	0	0.00	0	0.00
8	กล่องเก็บของใหญ่		กล่อง	กล่อง	0	4	2	4	0	4	249.00	996.00	0	0.00	2	498.00	2	498.00	0	0.00
9	กล่องเก็บของกลาง(1500)		กล่อง	กล่อง	0	1	19	20	0	20	860.00	17,200.00	10	8,600.00	10	8,600.00	0	0.00	0	0.00
10	ถุงยาง(กลาง)		ชุด	ชุด	6	5	11	12	0	12	79.00	948.00	0	0.00	6	474.00	6	474.00	0	0.00
11	แก้วน้ำ แลคนดก		ใบ	ใบ	0	1	0	10	5	5	20.00	100.00	0	0.00	5	100.00	0	0.00	0	0.00
12	ขันน้ำ		ใบ	ใบ	10	4	2	10	8	2	15.00	30.00	0	0.00	2	30.00	0	0.00	0	0.00
15	ชุดกวาดน้ำ		ชุด	ชุด	0	2	2	3	0	3	380.00	1,140.00	0	0.00	3	1,140.00	0	0.00	0	0.00
16	ชุดมือจับฝุ่น		ชุด	ชุด	0	3	1	2	2	0	450.00	0.00	0	0.00	0	0.00	0	0.00	0	0.00
17	ชุดน้ำดับ		ชุด	ชุด	0	3	0	2	0	2	330.00	660.00	0	0.00	2	660.00	0	0.00	0	0.00
18	ชุดมือจับพื้น		ชุด	ชุด	0	7	5	8	5	3	390.00	1,170.00	0	0.00	3	1,170.00	0	0.00	0	0.00
19	เชือกฟาง		ม้วน	ม้วน	32	9	24	21	9	12	60.00	720.00	0	0.00	12	720.00	0	0.00	0	0.00
20	เชมพูยี่ห้อ		แกลลอน	แกลลอน	2	2	2	2	2	0	280.00	0.00	0	0.00	0	0.00	0	0.00	0	0.00
21	โซดาไฟ		ถุง	ถุง	0	2	2	3	2	1	70.00	70.00	0	0.00	1	70.00	0	0.00	0	0.00
22	ค้ำมีดโกนพลาสติก		อัน	อัน	3	9	11	37	25	12	20.00	240.00	0	0.00	12	240.00	0	0.00	0	0.00
23	ตะกร้ากลมทรงสูง(กลาง)		ใบ	ใบ	2	3	6	6	0	6	190.00	1,140.00	0	0.00	2	380.00	2	380.00	2	380.00
24	ตะกร้าเหลี่ยม 10x12		ใบ	ใบ	0	12	0	12	0	12	15.00	180.00	0	0.00	6	90.00	6	90.00	0	0.00
25	ตะกร้าเหลี่ยม 12x16		ใบ	ใบ	0	6	8	12	9	3	20.00	60.00	0	0.00	3	60.00	0	0.00	0	0.00
26	ตะกร้าเหลี่ยม 6x10		ใบ	ใบ	0	23	12	12	0	12	12.00	144.00	0	0.00	6	72.00	6	72.00	0	0.00
27	ตะกร้าเหลี่ยม 6x9		ใบ	ใบ	0	0	12	12	0	12	15.00	180.00	0	0.00	6	90.00	6	90.00	0	0.00
31	ถ่าน ขนาด 9 V		กล่อง	ก้อน	36	13	7	29	17	12	150.00	1,800.00	0	0.00	6	900.00	6	900.00	0	0.00
32	ถ่าน Alkaline ขนาด 9 V		กล่อง	ก้อน	0	0	7	8	0	8	135.00	1,080.00	2	270.00	2	270.00	2	270.00	2	270.00
33	ถ่าน ขนาด AA		กล่อง	ก้อน	382	566	421	490	106	384	10.00	3,840.00	72	720.00	120	1,200.00	120	1,200.00	72	720.00
34	ถ่าน ขนาด C		กล่อง	ก้อน	74	47	83	95	55	40	29.00	1,160.00	0	0.00	20	580.00	20	580.00	0	0.00
35	ถ่าน ขนาด D		กล่อง	ก้อน	37	19	16	37	25	12	15.00	180.00	0	0.00	12	180.00	0	0.00	0	0.00
36	ถ่าน Alkaline ขนาด AAA		กล่อง	ก้อน	56	48	22	62	50	12	25.00	300.00	0	0.00	12	300.00	0	0.00	0	0.00
37	ถ่าน ขนาด AAA		กล่อง	ก้อน	128	49	214	237	141	96	10.00	960.00	0	0.00	60	600.00	36	360.00	0	0.00
38	ถ่าน Alkaline AA		กล่อง	ก้อน	74	44	30	40	66	0	25.00	0.00	0	0.00	0	0.00	0	0.00	0	0.00
39	ถ่านระบบ CR-2032 3V		กล่อง	แพ็ค	0	45	32	40	25	15	50.00	750.00	0	0.00	15	750.00	0	0.00	0	0.00
40	ถุงดำ ขนาด 18x20		กก.	กก.	400	248	292	400	0	400	41.00	16,400.00	200	8,200.00	0	0.00	200	8,200.00	0	0.00

ลำดับ	รายการวัสดุทั่วไป	ประเภทงานบ้านงานครัว	ขนาดบรรจุ	หน่วยนับ	อัตราการใช้ย้อนหลัง 3 ปี			ปริมาณการใช้ในปี 2564	ปริมาณคงคลัง	ปริมาณการสั่งซื้อปี 2564	ราคาคือหน่วย (บาท)	มูลค่าจัดซื้อปี 2564	ไตรมาสที่ 1		ไตรมาสที่ 2		ไตรมาสที่ 3		ไตรมาสที่ 4	
					ปี 2561	ปี 2562	ปี 2563						ปริมาณการจัดซื้อ	มูลค่า (บาท)	ปริมาณการจัดซื้อ	มูลค่า (บาท)	ปริมาณการจัดซื้อ	มูลค่า (บาท)	ปริมาณการจัดซื้อ	มูลค่า (บาท)
41	ตุ้มน้ำ ขนาด 28x30		กก	กก	370	342	392	411	11	400	41.00	16,400.00	200	8,200.00	0	0.00	200	8,200.00	0	0.00
42	ตุ้มน้ำ ขนาด 30x40		กก	กก	273	270	135	207	7	200	41.00	8,200.00	100	4,100.00	100	4,100.00	0	0.00	0	0.00
43	ตุ้มน้ำ ขนาด 40x40		กก	กก	355	138	121	0	86	0	41.00	0.00	0	0.00	0	0.00	0	0.00	0	0.00
44	ตุ้มน้ำ ขนาด 40x45		กก	กก	0	23	0	0	0	0	41.00	0.00	0	0.00	0	0.00	0	0.00	0	0.00
45	ตุ้มน้ำ ขนาด 18x20		กก	กก	196	169	0	100	0	100	50.00	5,000.00	100	5,000.00	0	0.00	0	0.00	0	0.00
46	ตุ้มน้ำ ขนาด 18x20 พิมพ์		กก	กก	0	43	183	317	217	100	60.00	6,000.00	0	0.00	100	6,000.00	0	0.00	0	0.00
47	ตุ้มน้ำ ขนาด 30x40		กก	กก	95	32	12	105	5	100	50.00	5,000.00	0	0.00	100	5,000.00	0	0.00	0	0.00
48	ตุ้มน้ำ ขนาด 30x40 พิมพ์		กก	กก	0	0	5	395	295	100	60.00	6,000.00	0	0.00	100	6,000.00	0	0.00	0	0.00
49	ตุ้มน้ำ ขนาด 45x60		กก	กก	0	3	0	0	0	0	55.00	0.00	0	0.00	0	0.00	0	0.00	0	0.00
50	ตุ้มน้ำ ขนาด 40x40		กก	กก	55	5	0	0	0	0	50.00	0.00	0	0.00	0	0.00	0	0.00	0	0.00
51	ตุ้มน้ำพิมพ์ลาย ขนาด 28x30		กก	กก	135	90	165	335	135	200	63.00	12,600.00	0	0.00	100	6,300.00	100	6,300.00	0	0.00
52	ตุ้มน้ำยาล้างจาน		กก	กก	0	43	38	48	0	48	165.00	7,920.00	0	0.00	24	3,960.00	0	0.00	24	3,960.00
53	ตุ้มน้ำยาล้างจาน		กก	กก	0	10	18	24	0	24	195.00	4,680.00	12	2,340.00	0	0.00	12	2,340.00	0	0.00
54	ตุ้มน้ำยาล้างจาน		กก	กก	20	6	2	34	22	12	90.00	1,080.00	0	0.00	0	0.00	12	1,080.00	0	0.00
55	ตุ้มน้ำยาล้างจาน		กก	กก	95	52	15	34	22	12	45.00	540.00	0	0.00	0	0.00	12	540.00	0	0.00
56	ตุ้มน้ำยาล้างจาน		กก	กก	0	0	26	36	24	12	98.00	1,176.00	0	0.00	0	0.00	12	1,176.00	0	0.00
57	ตุ้มน้ำยาล้างจาน 7x14		แพ็ค	แพ็ค	0	2	2	8	7	1	55.00	55.00	0	0.00	1	55.00	0	0.00	0	0.00
58	ตุ้มน้ำยาล้างจาน 8x16		แพ็ค	แพ็ค	0	6	0	5	0	5	70.00	350.00	5	350.00	0	0.00	0	0.00	0	0.00
59	ตุ้มน้ำยาล้างจาน 4x7		แพ็ค	แพ็ค	0	0	3	5	2	3	55.00	165.00	0	0.00	3	165.00	0	0.00	0	0.00
60	ตุ้มน้ำยาล้างจาน 5x9		แพ็ค	แพ็ค	0	0	8	10	0	10	55.00	550.00	5	275.00	0	0.00	5	275.00	0	0.00
61	ตุ้มน้ำยาล้างจาน 6x12		แพ็ค	แพ็ค	0	0	5	5	0	5	55.00	275.00	0	0.00	5	275.00	0	0.00	0	0.00
62	ตุ้มน้ำยาล้างจาน ขนาด 8x14 นิ้ว		แพ็ค	แพ็ค	0	0	3	5	0	5	35.00	175.00	5	175.00	0	0.00	0	0.00	0	0.00
63	ตุ้มน้ำยาล้างจาน 12x20		แพ็ค	แพ็ค	59	10	12	60	48	12	95.00	1,140.00	0	0.00	12	1,140.00	0	0.00	0	0.00
64	ตุ้มน้ำยาล้างจาน 6x14		แพ็ค	แพ็ค	40	15	25	25	0	25	95.00	2,375.00	10	950.00	10	950.00	5	475.00	0	0.00
65	ตุ้มน้ำยาล้างจาน 9x18		แพ็ค	แพ็ค	109	47	109	126	1	125	95.00	11,875.00	100	9,500.00	25	2,375.00	0	0.00	0	0.00
66	ที่ปัดฝุ่น		อัน	อัน	2	7	2	6	4	2	85.00	170.00	0	0.00	2	170.00	0	0.00	0	0.00
67	ที่ปัดฝุ่น		ชุด	ชุด	3	3	30	33	9	24	20.00	480.00	0	0.00	12	240.00	12	240.00	0	0.00
68	ที่ปัดฝุ่น		แพ็ค	แพ็ค	0	12	0	6	0	6	20.00	120.00	0	0.00	0	0.00	6	120.00	0	0.00
69	น้ำยาล้างจาน SONAX		กระป๋อง	กระป๋อง	4	2	3	10	7	3	198.00	594.00	0	0.00	3	594.00	0	0.00	0	0.00
70	น้ำยาขัดคราบ		แกลลอน	แกลลอน	22	14	12	24	6	18	220.00	3,960.00	0	0.00	12	2,640.00	6	1,320.00	0	0.00
71	ไฮเตอร์		ขวด	ขวด	7	11	147	154	4	150	40.00	6,000.00	50	2,000.00	50	2,000.00	50	2,000.00	0	0.00
72	น้ำยาเช็ดกระจก		แกลลอน	แกลลอน	6	1	1	5	3	2	140.00	280.00	0	0.00	2	280.00	0	0.00	0	0.00
73	น้ำยาขัดพื้น		แกลลอน	แกลลอน	12	12	12	12	0	12	550.00	6,600.00	0	0.00	6	3,300.00	6	3,300.00	0	0.00
74	น้ำยาขัดพื้น		แกลลอน	แกลลอน	0	10	0	6	0	6	175.00	1,050.00	6	1,050.00	0	0.00	0	0.00	0	0.00
75	น้ำยาถูพื้นประจำวัน		แกลลอน	แกลลอน	72	85	81	88	4	84	220.00	18,480.00	24	5,280.00	24	5,280.00	24	5,280.00	12	2,640.00
76	น้ำยาขัดเงา		แกลลอน	แกลลอน	14	11	0	6	0	6	543.00	3,258.00	0	0.00	0	0.00	6	3,258.00	0	0.00
77	น้ำยาขัดเงา		แกลลอน	แกลลอน	31	3	0	6	0	6	595.00	3,570.00	0	0.00	0	0.00	6	3,570.00	0	0.00
78	น้ำยาขัดเงา		แกลลอน	แกลลอน	10	2	23	12	0	12	990.00	11,880.00	6	5,940.00	0	0.00	6	5,940.00	0	0.00

ลำดับ	รายการวัสดุทั่วไป	ประเภท งานบ้าน งานครัว	ขนาด บรรจุ	หน่วยนับ	อัตราการใช้ย้อนหลัง 3 ปี			ปริมาณ การใช้ในปี 2564	ปริมาณ คงคลัง ยกมา	ปริมาณ การจัดซื้อ ปี 2564	ราคาต่อ หน่วย (บาท)	มูลค่าจัดซื้อ ปี 2564	ไตรมาสที่ 1		ไตรมาสที่ 2		ไตรมาสที่ 3		ไตรมาสที่ 4	
					ปี 2561	ปี 2562	ปี 2563						ปริมาณการ จัดซื้อ	มูลค่า (บาท)	ปริมาณการ จัดซื้อ	มูลค่า (บาท)	ปริมาณการ จัดซื้อ	มูลค่า (บาท)	ปริมาณการ จัดซื้อ	มูลค่า (บาท)
79	น้ำยาล้างจาน		ขวด	ขวด	57	28	78	83	29	54	75.00	4,050.00	0	0.00	24	1,800.00	24	1,800.00	6	450.00
80	น้ำยาซักล้างรถถังและถนนน้ำ		แกลลอน	แกลลอน	0	0	8	22	4	18	570.00	10,260.00	6	3,420.00	12	6,840.00	0	0.00	0	0.00
81	น้ำยาซักคราบเนื้อสัตว์		แกลลอน	แกลลอน	0	0	8	22	4	18	280.00	5,040.00	6	1,680.00	12	3,360.00	0	0.00	0	0.00
82	ปิเอ็งแก๊ส		ถัง	ถัง	0	1	0	1	0	1	100.00	100.00	0	0.00	0	0.00	0	0.00	1	100.00
83	แปรงขัดล้างจาน		ชิ้น	ชิ้น	7	7	5	6	2	4	109.00	436.00	0	0.00	2	218.00	2	218.00	0	0.00
84	แปรงขัดโถชักโครก 3 M		ชิ้น	ชิ้น	0	1	0	0	11	0	110.00	0.00	0	0.00	0	0.00	0	0.00	0	0.00
85	แปรงเช็ดกระจก		ชิ้น	ชิ้น	0	2	0	2	0	2	69.00	138.00	0	0.00	2	138.00	0	0.00	0	0.00
86	แปรงทาลาติก		อัน	อัน	0	2	0	2	1	1	20.00	20.00	0	0.00	1	20.00	0	0.00	0	0.00
87	แปรงถูรถจักรยานยนต์		แท่ง	แท่ง	0	7	0	0	3	0	20.00	0.00	0	0.00	0	0.00	0	0.00	0	0.00
88	แปรงล้างห้องน้ำ		อัน	อัน	7	7	0	7	0	7	110.00	770.00	3	330.00	4	440.00	0	0.00	0	0.00
89	ผงซักฟอก		กก.	กก.	53	54	22	45	29	16	48.00	768.00	0	0.00	16	768.00	0	0.00	0	0.00
90	แผ่นขัดสีขาว		แผ่น	แผ่น	6	10	1	9	4	5	500.00	2,500.00	0	0.00	5	2,500.00	0	0.00	0	0.00
92	แผ่นขัดสีแดง		แผ่น	แผ่น	4	6	10	10	0	10	480.00	4,800.00	0	0.00	5	2,400.00	5	2,400.00	0	0.00
93	ฝอยผสมเกลือ		อัน	อัน	25	26	47	57	9	48	16.00	768.00	24	384.00	12	192.00	12	192.00	0	0.00
94	พรมขัดเท้า		ผืน	ผืน	10	12	18	18	6	12	35.00	420.00	0	0.00	12	420.00	0	0.00	0	0.00
95	อาบในแม่ทรีฟิว		กล่อง	กล่อง	0	15	44	42	30	12	175.00	2,100.00	0	0.00	0	0.00	12	2,100.00	0	0.00
96	อาบในแม่ทรี (จุด)		กล่อง	กล่อง	0	0	17	25	19	6	150.00	900.00	0	0.00	6	900.00	0	0.00	0	0.00
97	ฟองน้ำ		อัน	อัน	1	2	11	12	0	12	4.00	48.00	0	0.00	12	48.00	0	0.00	0	0.00
98	ฟองน้ำล้างรถ		อัน	อัน	2	6	4	14	8	6	35.00	210.00	0	0.00	6	210.00	0	0.00	0	0.00
99	ฟอยล์		อัน	อัน	3	13	0	6	3	3	79.00	237.00	0	0.00	3	237.00	0	0.00	0	0.00
100	โฟลายนแบบใช้ลายซาร์ท		อัน	อัน	3	13	9	15	3	12	290.00	3,480.00	0	0.00	6	1,740.00	6	1,740.00	0	0.00
101	ไม้กวาดดอกหญ้า		อัน	อัน	26	36	27	43	7	36	47.00	1,692.00	6	282.00	12	564.00	12	564.00	6	282.00
102	ไม้กวาดทางมะพร้าว		อัน	อัน	10	11	8	12	6	6	45.00	270.00	0	0.00	6	270.00	0	0.00	0	0.00
103	ไม้กวาดขนไก่		อัน	อัน	0	4	4	6	3	3	65.00	195.00	0	0.00	3	195.00	0	0.00	0	0.00
104	ไม้จอนไม้		อัน	อัน	0	3	4	4	8	0	20.00	0.00	0	0.00	0	0.00	0	0.00	0	0.00
105	ไม้จอนไฟ		กล่อง	กล่อง	0	10	0	0	42	0	1.00	0.00	0	0.00	0	0.00	0	0.00	0	0.00
106	ไม้ถูพื้นห้องน้ำ		ชุด	ชุด	0	1	0	2	0	2	189.00	378.00	0	0.00	2	378.00	0	0.00	0	0.00
107	อาบแม่ทรี		กล่อง	กล่อง	0	2	9	12	0	12	71.00	852.00	0	0.00	0	0.00	12	852.00	0	0.00
108	รองเท้าแตะ		คู่	คู่	0	24	35	25	13	12	45.00	540.00	0	0.00	0	0.00	12	540.00	0	0.00
109	รองเท้าขาว		คู่	คู่	0	0	0	12	6	6	80.00	480.00	0	0.00	0	0.00	6	480.00	0	0.00
110	รองเท้าบูท		คู่	คู่	4	9	15	16	4	12	280.00	3,360.00	0	0.00	6	1,680.00	0	0.00	6	1,680.00
111	รองเท้าบูทสั้น		คู่	คู่	0	0	3	6	3	3	185.00	555.00	0	0.00	3	555.00	0	0.00	0	0.00
112	สก็อตไบรท์ 2 ประสงค์		แผ่น	แผ่น	70	60	138	130	10	120	16.00	1,920.00	60	960.00	60	960.00	0	0.00	0	0.00
113	สก็อตไบรท์แบบมีจิบ 3 M		แผ่น	แผ่น	0	7	2	8	4	4	85.00	340.00	0	0.00	4	340.00	0	0.00	0	0.00
114	สก็อตไบรท์มีด้านจับ		อัน	อัน	15	15	4	13	7	6	85.00	510.00	0	0.00	6	510.00	0	0.00	0	0.00
115	สบู่มะนาวล้างมือ		แกลลอน	แกลลอน	35	32	24	30	12	18	180.00	3,240.00	0	0.00	12	2,160.00	0	0.00	6	1,080.00
116	สเปรย์ดับกลิ่น		แท่ง	กระป๋อง	0	8	20	28	4	24	560.00	13,440.00	0	0.00	12	6,720.00	12	6,720.00	0	0.00
117	สเปรย์ปรับอากาศ		กระป๋อง	กระป๋อง	18	21	0	30	12	18	570.00	10,260.00	0	0.00	12	6,840.00	6	3,420.00	0	0.00

ลำดับ	รายการวัสดุทั่วไป	ประเภท งานบ้าน งานครัว	ขนาด บรรจุ	หน่วยนับ	อัตราการใช้ย้อนหลัง 3 ปี			ปริมาณ การใช้ในปี 2564	ปริมาณ คงคลัง ยกมา	ปริมาณ การจัดซื้อ ปี2564	ราคาต่อ หน่วย (บาท)	มูลค่าจัดซื้อ ปี 2564	ไตรมาสที่ 1		ไตรมาสที่ 2		ไตรมาสที่ 3		ไตรมาสที่ 4		
					ปี 2561	ปี 2562	ปี 2563						ปริมาณการ จัดซื้อ	มูลค่า (บาท)	ปริมาณการ จัดซื้อ	มูลค่า (บาท)	ปริมาณการ จัดซื้อ	มูลค่า (บาท)	ปริมาณการ จัดซื้อ	มูลค่า (บาท)	
118	หนังสือราชการ		ถุง	ถุง	3	4	5	4	2	2	70.00	140.00	0	0.00	2	140.00	0	0.00	0	0.00	
119	อะไหล่หม้อต้มปูน		ชุด	ชุด	2	3	3	4	2	2	210.00	420.00	0	0.00	2	420.00	0	0.00	0	0.00	
120	อะไหล่หม้อต้มหิน		ชุด	ชุด	6	5	0	4	0	4	95.00	380.00	2	190.00	0	0.00	2	190.00	0	0.00	
121	สก็อตโบรห์		แผ่น	แผ่น	342	346	319	336	76	260	15.00	3,900.00	0	0.00	100	1,500.00	100	1,500.00	60	900.00	
122	เขียนหนังสือ		ตัว	ตัว	12	13	5	8	8	0	100.00	0.00	0	0.00	0	0.00	0	0.00	0	0.00	
123	น้ำยาล้างห้องน้ำ		แกลลอน	แกลลอน	0	11	11	23	11	12	200.00	2,400.00	0	0.00	12	2,400.00	0	0.00	0	0.00	
124	กระดาษเช็ดกระจก		แพ็ค	แพ็ค	0	0	4	6	0	6	32.00	192.00	0	0.00	6	192.00	0	0.00	0	0.00	
125	น้ำยาทำความสะอาดห้องน้ำชักและทีนอ่อน		แกลลอน	แกลลอน	0	0	2	6	0	6	1,600.00	9,600.00	0	0.00	6	9,600.00	0	0.00	0	0.00	
126	ผ้าขาวม้า		ผืน	ผืน	0	0	10	10	2	8	120.00	960.00	0	0.00	4	480.00	4	480.00	0	0.00	
127	เมล็ดพันธุ์ข้าวและทีนอ่อน		ถุง	ถุง	0	0	10	12	0	12	998.00	11,976.00	0	0.00	6	5,988.00	6	5,988.00	0	0.00	
												4,119	539,259.00	1,082.00	117,116.00	1,535.00	197,109.00	1,219.00	152,600.00	283	72,234.00

สรุปแผนจัดซื้อวัสดุทั่วไป
 โรงพยาบาลบางกล้า จังหวัดสงขลา
 ประจำปีงบประมาณ 2564

การจัดซื้อ		วัสดุทั่วไป ประเภท วัสดุคอมพิวเตอร์	
		จำนวนรายการ	บาท
ไตรมาสที่ 1 (ต.ค. - ธ.ค.)	แผน	17	37,316.00
	จัดซื้อจริง		
ไตรมาสที่ 2 (ม.ค. - มี.ค.)	แผน	29	55,011.00
	จัดซื้อจริง		
ไตรมาสที่ 3 (เม.ย. - มิ.ย.)	แผน	29	57,285.75
	จัดซื้อจริง		
ไตรมาสที่ 4 (ก.ค. - ก.ย.)	แผน	24	50,898.00
	จัดซื้อจริง		
รวมทั้งสิ้น	แผน	99	200,510.75
	จัดซื้อจริง		

แผนปฏิบัติการจัดซื้อวัสดุ ประเภท วัสดุคอมพิวเตอร์

โรงพยาบาลบางก่ำ จังหวัดสงขลา

ประจำปีงบประมาณ 2564

ลำดับ	รายการวัสดุทั่วไป	ประเภทคอมพิวเตอร์	ขนาดบรรจุ	หน่วยนับ	อัตราการใช้อัตนึ่ง 3 ปี			ปริมาณการใช้ในปี 2564	ปริมาณคงค้างยกมา	ปริมาณการจัดซื้อปี 2564	ราคาต่อหน่วย (บาท)	มูลค่าจัดซื้อปี 2564	ไตรมาสที่ 1		ไตรมาสที่ 2		ไตรมาสที่ 3		ไตรมาสที่ 4	
					ปี 2561	ปี 2562	ปี 2563						ปริมาณการจัดซื้อ	มูลค่า (บาท)	ปริมาณการจัดซื้อ	มูลค่า (บาท)	ปริมาณการจัดซื้อ	มูลค่า (บาท)	ปริมาณการจัดซื้อ	มูลค่า (บาท)
1	RIBBON OKI390 FULL MARK		กล่อง	กล่อง	4	8	11	17	6	11	95.00	1,045.00	0	0.00	4	390.00	4	390.00	3	285.00
2	หมึก Brother TN-2280		กล่อง	กล่อง	0	1	1	6	2	4	800.00	3,200.00	0	0.00	2	1,600.00	2	1,600.00	0	0.00
3	หมึก Brother CDP-165C (สีฟ้า)		กล่อง	กล่อง	10	1	4	4	0	4	590.00	2,360.00	0	0.00	2	1,180.00	2	1,180.00	0	0.00
4	หมึก Brother LC535XL (CY)		กล่อง	กล่อง	2	0	0	1	1	0	640.00	0.00	0	0.00	0	0.00	0	0.00	0	0.00
5	หมึก HP Laer jet 12A		กล่อง	กล่อง	21	10	7	15	6	9	450.00	4,050.00	2	900.00	2	900.00	2	900.00	3	1,350.00
6	หมึก HP Laer jet 15A		กล่อง	กล่อง	0	1	0	6	3	3	800.00	2,400.00	0	0.00	2	1,600.00	1	800.00	0	0.00
7	หมึก HP Laer jet 204A (ชมพู)		กล่อง	กล่อง	1	6	1	10	0	10	2,050.00	20,500.00	2	4,100.00	2	4,100.00	3	6,150.00	3	6,150.00
8	หมึก HP Laer jet 204A (ดำ)		กล่อง	กล่อง	1	6	3	12	4	8	1,360.00	10,880.00	0	0.00	3	4,080.00	3	4,080.00	2	2,720.00
9	หมึก HP Laer jet 204A (ฟ้า)		กล่อง	กล่อง	1	6	0	10	2	8	1,435.00	11,480.00	0	0.00	3	4,305.00	3	4,305.00	2	2,870.00
10	หมึก HP Laer jet 204A (เหลือง)		กล่อง	กล่อง	1	6	0	10	2	8	1,435.00	11,480.00	0	0.00	2	2,870.00	3	4,305.00	3	4,305.00
11	หมึก HP Laer jet 279A		กล่อง	กล่อง	0	17	14	20	2	18	450.00	8,100.00	4	1,800.00	5	2,250.00	4	1,800.00	5	2,250.00
12	หมึก HP Laer jet 35A		กล่อง	กล่อง	9	7	4	10	2	8	450.00	3,600.00	2	900.00	2	900.00	2	900.00	2	900.00
13	หมึก HP Laer jet 83A		กล่อง	กล่อง	1	4	2	6	3	3	500.00	1,500.00	0	0.00	0	0.00	1	500.00	2	1,000.00
14	หมึก HP Laer jet 85A		กล่อง	กล่อง	47	48	31	51	1	50	450.00	22,500.00	13	5,850.00	12	5,400.00	12	5,400.00	13	5,850.00
15	หมึก Brother LC535XL (MA)		กล่อง	กล่อง	2	1	1	2	1	1	320.00	320.00	0	0.00	1	320.00	0	0.00	0	0.00
16	หมึก Xerox CT202877		กล่อง	กล่อง	0	5	13	14	2	12	650.00	7,800.00	3	1,950.00	3	1,950.00	3	1,950.00	3	1,950.00
17	หมึกเติม Epson L3110 (003) ชมพู		กล่อง	กล่อง	4	3	12	16	4	12	242.00	2,904.00	3	726.00	3	726.00	3	726.00	3	726.00
18	หมึกเติม Epson L3110 (003) ดำ		กล่อง	กล่อง	20	24	27	36	0	36	242.00	8,712.00	9	2,178.00	9	2,178.00	9	2,178.00	9	2,178.00
19	หมึกเติม Epson L3110 (003) สีฟ้า		กล่อง	กล่อง	5	2	12	16	4	12	242.00	2,904.00	3	726.00	3	726.00	3	726.00	3	726.00
20	หมึกเติม Epson L3110 (003) สีเหลือง		กล่อง	กล่อง	3	5	13	20	7	13	242.00	3,146.00	3	726.00	3	726.00	3	726.00	4	968.00
21	หมึก Brother LC535XL (YL)		กล่อง	กล่อง	2	1	0	2	1	1	640.00	640.00	0	0.00	1	640.00	0	0.00	0	0.00
22	หมึก Samsung Sox4600/4630		กล่อง	กล่อง	0	1	0	2	1	1	1,100.00	1,100.00	0	0.00	0	0.00	1	1,100.00	0	0.00
23	หมึก Panasonic KX-P181		กล่อง	กล่อง	0	0	0	2	1	1	259.75	259.75	0	0.00	0	0.00	1	259.75	0	0.00
24	หมึก Camnon 3010 ดำ		กล่อง	กล่อง	0	0	1	11	5	6	340.00	2,040.00	0	0.00	2	680.00	2	680.00	2	680.00
25	หมึก Camnon 3010 ชมพู		กล่อง	กล่อง	0	0	1	11	5	6	340.00	2,040.00	0	0.00	2	680.00	2	680.00	2	680.00
26	หมึก Camnon 3010 ฟ้า		กล่อง	กล่อง	0	0	1	11	5	6	340.00	2,040.00	0	0.00	2	680.00	2	680.00	2	680.00
27	หมึก Camnon 3010 เหลือง		กล่อง	กล่อง	0	0	1	11	5	6	340.00	2,040.00	0	0.00	2	680.00	2	680.00	2	680.00
28	แปดต่อรีคอมพิวเตอร์		ชุด	ชุด	0	0	32	35	0	35	650.00	22,750.00	9	5,850.00	9	5,850.00	9	5,850.00	8	5,200.00
29	KEY BOARD MOTEBOOK		ชุด	ชุด	0	0	1	2	0	2	1,000.00	2,000.00	2	2,000.00	0	0.00	0	0.00	0	0.00
30	KEY BOARD MOUSE MDTECH		ชุด	ชุด	0	0	10	12	0	12	350.00	4,200.00	3	1,050.00	3	1,050.00	3	1,050.00	3	1,050.00
31	MIC		ชุด	ชุด	0	0	8	12	0	12	750.00	9,000.00	3	2,250.00	3	2,250.00	3	2,250.00	3	2,250.00
32	SPEAKER		ชุด	ชุด	0	0	8	12	0	12	350.00	4,200.00	3	1,050.00	3	1,050.00	3	1,050.00	3	1,050.00
33	WEBCAM OKER		ชุด	ชุด	0	0	2	4	0	4	980.00	3,920.00	2	1,960.00	2	1,960.00	0	0.00	0	0.00
34	WEBCAM OKER FULL HD		ชุด	ชุด	0	0	8	14	0	14	1,100.00	15,400.00	3	3,300.00	3	3,300.00	4	4,400.00	4	4,400.00
											348.00	200,510.75	69.00	37,316.00	95.00	55,011.00	95.00	57,285.75	89.00	50,898.00

สรุปแผนจัดซื้อวัสดุทั่วไป
 โรงพยาบาลบางกล้า จังหวัดสงขลา
 ประจำปีงบประมาณ 2564

การจัดซื้อ		วัสดุทั่วไป ประเภท วัสดุบริโภค	
		จำนวนรายการ	บาท
ไตรมาสที่ 1 (ต.ค. - ธ.ค.)	แผน	4	85,400.00
	จัดซื้อจริง		
ไตรมาสที่ 2 (ม.ค. - มี.ค.)	แผน	4	86,150.00
	จัดซื้อจริง		
ไตรมาสที่ 3 (เม.ย. - มิ.ย.)	แผน	4	85,775.00
	จัดซื้อจริง		
ไตรมาสที่ 4 (ก.ค. - ก.ย.)	แผน	4	85,400.00
	จัดซื้อจริง		
รวมทั้งสิ้น	แผน	16	342,725.00
	จัดซื้อจริง		

แผนปฏิบัติการจัดซื้อวัสดุ ประเภท วัสดุบริโภค
 โรงพยาบาลบางบาล จังหวัดสงขลา
 ประจำปีงบประมาณ 2564

ลำดับ	รายการวัสดุทั่วไป	ประเภท บริโภค	ขนาด บรรจุ	หน่วย นับ	อัตราการใช้อัตนหลัง 3 ปี			ปริมาณ การใช้ ปี 2564	ปริมาณ คงคลัง ยกมา	ปริมาณ การจัดซื้อ ปี 2564	ราคาต่อ หน่วย (บาท)	มูลค่าจัดซื้อ ปี 2564	ไตรมาสที่ 1		ไตรมาสที่ 2		ไตรมาสที่ 3		ไตรมาสที่ 4	
					ปี 2561	ปี 2562	ปี 2563						ปริมาณ การจัดซื้อ	มูลค่า (บาท)	ปริมาณ การจัดซื้อ	มูลค่า (บาท)	ปริมาณ การจัดซื้อ	มูลค่า (บาท)	ปริมาณ การจัดซื้อ	มูลค่า (บาท)
1	น้ำหวาน		ถัง	ขวด	19	29.00	15.00	34.00	16	18.00	62.50	1,125.00	0.00	0.00	12.00	750.00	6.00	375.00	0.00	0.00
2	น้ำดื่ม		ขวด	ขวด	2,179	2,250.00	1,799.00	2,600.00	0	2,600.00	16.00	41,600.00	650.00	10,400.00	650.00	10,400.00	650.00	10,400.00	650.00	10,400.00
3	วัสดุดิบ		ครึ่ง	บาท	0	3,749.37	19,992.00	17,502.00	11,502	6,000.00	12.00	72,000.00	1,500.00	18,000.00	1,500.00	18,000.00	1,500.00	18,000.00	1,500.00	18,000.00
4	อาหารสด		ครึ่ง	บาท	0	29,997.63	13,706.91	19,000.00	0	19,000.00	12.00	228,000.00	4,750.00	57,000.00	4,750.00	57,000.00	4,750.00	57,000.00	4,750.00	57,000.00
27,618.00												342,725.00	6,900.00	85,400.00	6,912.00	86,150.00	6,906.00	85,775.00	6,900.00	85,400.00

สรุปแผนจัดซื้อวัสดุทั่วไป
 โรงพยาบาลบางกล้า จังหวัดสงขลา
 ประจำปีงบประมาณ 2564

การจัดซื้อ		วัสดุทั่วไป ประเภท วัสดุยานพาหนะและขนส่ง	
		จำนวนรายการ	บาท
ไตรมาสที่ 1 (ต.ค. - ธ.ค.)	แผน	1	1,000.00
	จัดซื้อจริง		
ไตรมาสที่ 2 (ม.ค. - มี.ค.)	แผน	3	5,250.00
	จัดซื้อจริง		
ไตรมาสที่ 3 (เม.ย. - มิ.ย.)	แผน	2	5,000.00
	จัดซื้อจริง		
ไตรมาสที่ 4 (ก.ค. - ก.ย.)	แผน	1	1,000.00
	จัดซื้อจริง		
รวมทั้งสิ้น	แผน	7	12,250.00
	จัดซื้อจริง		

แผนปฏิบัติการจัดซื้อวัสดุ ประเภท วัสดุยานพาหนะและขนส่ง

โรงพยาบาลบางลำภู จังหวัดสงขลา

ประจำปีงบประมาณ 2564

ลำดับ	รายการวัสดุทั่วไป	ประเภท ยานพาหนะ	ขนาดบรรจุ	หน่วยนับ	อัตราการใช้ย้อนหลัง 3 ปี			ปริมาณการใช้ในปี 2564	ปริมาณคงคลังยกมา	ปริมาณการจัดซื้อปี 2564	ราคาคือหน่วย (บาท)	มูลค่าจัดซื้อปี 2564	ไตรมาสที่ 1		ไตรมาสที่ 2		ไตรมาสที่ 3		ไตรมาสที่ 4	
					ปี 2561	ปี 2562	ปี 2563						ปริมาณการจัดซื้อ	มูลค่า (บาท)	ปริมาณการจัดซื้อ	มูลค่า (บาท)	ปริมาณการจัดซื้อ	มูลค่า (บาท)	ปริมาณการจัดซื้อ	มูลค่า (บาท)
1	แบตเตอรี่ GS N200		ลูก	ลูก	2	3	0	4	0	4	2,000.00	8,000.00	0	0.00	2	4,000.00	2	4,000.00	0	0.00
2	น้ำยาเคลือบเงายาง		กระป๋อง	กระป๋อง	0	0	1	4	2	1	250.00	250.00	0	0.00	1	250.00	0	0.00	0	0.00
3	ยางนอก		เส้น	เส้น	0	4	0	6	0	4	1,000.00	4,000.00	1	1,000.00	1	1,000.00	1	1,000.00	1	1,000.00
9											12,250.00	1	1,000.00	4	5,250.00	3	5,000.00	1	1,000.00	

สรุปแผนจัดซื้อวัสดุทั่วไป
 โรงพยาบาลบางกล้า จังหวัดสงขลา
 ประจำปีงบประมาณ 2564

การจัดซื้อ		วัสดุทั่วไป ประเภท วัสดุก่อสร้าง	
		จำนวนรายการ	บาท
ไตรมาสที่ 1 (ต.ค. - ธ.ค.)	แผน	9	7,779.00
	จัดซื้อจริง		
ไตรมาสที่ 2 (ม.ค. - มี.ค.)	แผน	16	7,900.00
	จัดซื้อจริง		
ไตรมาสที่ 3 (เม.ย. - มิ.ย.)	แผน	17	9,280.00
	จัดซื้อจริง		
ไตรมาสที่ 4 (ก.ค. - ก.ย.)	แผน	3	826.00
	จัดซื้อจริง		
รวมทั้งสิ้น	แผน	45	25,785.00
	จัดซื้อจริง		

แผนปฏิบัติการจัดซื้อวัสดุ ประเภท วัสดุก่อสร้าง
 โรงพยาบาลบางค่า จังหวัดสงขลา
 ประจำปีงบประมาณ 2564

ลำดับ	รายการวัสดุทั่วไป	ประเภทก่อสร้าง	ขนาดบรรจุ	หน่วยนับ	อัตราการใช้อัตนหลัง 3 ปี			ปริมาณการใช้ในปี 2564	ปริมาณคงคลังยกมา	ปริมาณการจัดซื้อปี 2564	ราคาต่อหน่วย (บาท)	มูลค่าจัดซื้อปี 2564	ไตรมาสที่ 1		ไตรมาสที่ 2		ไตรมาสที่ 3		ไตรมาสที่ 4	
					ปี 2561	ปี 2562	ปี 2563						ปริมาณการจัดซื้อ	มูลค่า (บาท)	ปริมาณการจัดซื้อ	มูลค่า (บาท)	ปริมาณการจัดซื้อ	มูลค่า (บาท)	ปริมาณการจัดซื้อ	มูลค่า (บาท)
1	สีขาวจางจร		กระป๋อง	กระป๋อง	0	4	1	3	0	3	750.00	2,250.00	0	0.00	0	0.00	3	2,250.00	0	0.00
2	น้ำมันดิน		แกลลอน	แกลลอน	0	4	1	1	0	1	200.00	200.00	1	200.00	0	0.00	0	0.00	0	0.00
3	สายผูกต้องประแจ		อัน	อัน	0	4	1	3	0	3	30.00	90.00	3	90.00	0	0.00	0	0.00	0	0.00
4	ดอกเดวิท		ถุง	ถุง	0	4	0	2	0	2	10.00	20.00	0	0.00	2	20.00	0	0.00	0	0.00
5	หัวระเบิดยาง		กล่อง	กล่อง	0	1	0	1	0	1	15.00	15.00	0	0.00	0	0.00	1	15.00	0	0.00
6	ดอกสว่าน		ดอก	ดอก	0	2	1	1	0	1	40.00	40.00	0	0.00	1	40.00	0	0.00	0	0.00
7	T-เมม 1x1 นิ้ว		เส้น	เส้น	0	3	0	1	0	1	95.00	95.00	0	0.00	0	0.00	1	95.00	0	0.00
8	T-ชอย 1x1 นิ้ว		ห่อ	ห่อ	0	10	0	3	0	3	15.00	45.00	2	30.00	0	0.00	0	0.00	1	15.00
9	แผ่นทึบบาร์		ถัง	ถัง	0	1	0	0	0	0	350.00	0.00	0	0.00	0	0.00	0	0.00	0	0.00
10	กาวยาแนว (สีฟ้า)		ถุง	ถุง	0	3	0	2	0	2	30.00	60.00	2	60.00	0	0.00	0	0.00	0	0.00
11	ปูนกรวยกระชี่		กระสอบ	กระสอบ	0	1	0	2	0	2	170.00	340.00	0	0.00	1	170.00	1	170.00	0	0.00
12	ทรายหยาบ 6 ส้อ		รถ	รถ	0	1	0	1	0	1	2,700.00	2,700.00	1	2,700.00	0	0.00	0	0.00	0	0.00
13	ปูนถือ		กระสอบ	กระสอบ	0	20	1	20	0	20	158.00	3,160.00	5	790.00	5	790.00	5	790.00	5	790.00
14	กระเบื้อง 60x60 ซม		ถัง	ถัง	0	33	0	10	0	10	379.00	3,790.00	10	3,790.00	0	0.00	0	0.00	0	0.00
15	ปูนยาแนว (สีน้ำตาล)		ถุง	ถุง	0	5	0	2	0	2	40.00	80.00	0	0.00	2	80.00	0	0.00	0	0.00
16	ปูจี้		อัน	อัน	0	1	0	2	0	2	35.00	70.00	0	0.00	2	70.00	0	0.00	0	0.00
17	ถังปูน		ใบ	ใบ	0	2	0	3	0	3	35.00	105.00	3	105.00	0	0.00	0	0.00	0	0.00
18	แปรงน้ำ		อัน	อัน	0	1	0	1	0	1	60.00	60.00	0	0.00	1	60.00	0	0.00	0	0.00
19	ฟองน้ำ		แผ่น	แผ่น	0	3	2	5	0	5	7.00	35.00	2	14.00	0	0.00	0	0.00	3	21.00
20	แผ่นปิดรอยต่อ		ม้วน	ม้วน	0	1	0	2	0	2	450.00	900.00	0	0.00	0	0.00	2	900.00	0	0.00
21	สีน้ำดีขาว EX700 (18 ลิตร)		ถัง	ถัง	0	1	0	2	0	2	1,200.00	2,400.00	0	0.00	2	2,400.00	0	0.00	0	0.00
22	สีน้ำมัน (แดง)		กระป๋อง	กระป๋อง	0	1	0	2	0	2	150.00	300.00	0	0.00	0	0.00	2	300.00	0	0.00
23	สีน้ำมัน (ดำ)		กระป๋อง	กระป๋อง	0	1	2	2	0	2	50.00	100.00	0	0.00	0	0.00	2	100.00	0	0.00
24	ลูกตึง		ค้ำ	ค้ำ	0	1	0	2	0	2	65.00	130.00	0	0.00	0	0.00	2	130.00	0	0.00
25	แปรง 4"		ค้ำ	ค้ำ	10	17	0	20	0	20	40.00	800.00	0	0.00	10	400.00	10	400.00	0	0.00
26	แปรง 2"		ค้ำ	ค้ำ	6	1	5	8	0	8	35.00	280.00	0	0.00	4	140.00	4	140.00	0	0.00
27	หินเบอร์ JOTUN 5 ลิตร		แกลลอน	แกลลอน	0	4	0	6	0	6	680.00	4,080.00	0	0.00	3	2,040.00	3	2,040.00	0	0.00
28	คลัทช์เมตร 3.5 เมตร		อัน	อัน	0	1	0	1	0	1	50.00	50.00	0	0.00	0	0.00	1	50.00	0	0.00
29	คลัทช์เมตร 7.5 เมตร		อัน	อัน	0	1	0	1	0	1	140.00	140.00	0	0.00	1	140.00	0	0.00	0	0.00
30	ลิตเบย์ A 217 (เขียว)		กระป๋อง	กระป๋อง	0	3	0	6	0	6	50.00	300.00	0	0.00	3	150.00	3	150.00	0	0.00
31	จุ่มกันโคล (ขาว)		เส้น	เส้น	0	1	0	2	0	2	40.00	80.00	0	0.00	2	80.00	0	0.00	0	0.00
32	สายเชื่อม		เมตร	เมตร	0	10	0	0	0	0	80.00	0.00	0	0.00	0	0.00	0	0.00	0	0.00
33	มือจับเชื่อม		อัน	อัน	0	1	0	0	0	0	350.00	0.00	0	0.00	0	0.00	0	0.00	0	0.00
34	มือจับสายถึง		อัน	อัน	0	1	0	0	0	0	150.00	0.00	0	0.00	0	0.00	0	0.00	0	0.00

ลำดับ	รายการวัสดุทั่วไป	ประเภท ก่อสร้าง	ขนาด บรรจุ	หน่วย นับ	อัตราการใช้อัตนหลัง 3 ปี			ปริมาณ การใช้ใน ปี 2564	ปริมาณ คงคลัง ยกมา	ปริมาณ การจัดซื้อ ปี 2564	ราคาค่า หน่วย (บาท)	มูลค่าจัดซื้อ ปี 2564	ไตรมาสที่ 1		ไตรมาสที่ 2		ไตรมาสที่ 3		ไตรมาสที่ 4										
					ปี 2561	ปี 2562	ปี 2563						ปริมาณ การจัดซื้อ	มูลค่า (บาท)	ปริมาณ การจัดซื้อ	มูลค่า (บาท)	ปริมาณ การจัดซื้อ	มูลค่า (บาท)	ปริมาณการ จัดซื้อ	มูลค่า (บาท)									
35	พด-40		กระป๋อง	กระป๋อง	0	1	0	0	0	0	200.00	0.00	0	0.00	0	0.00	0	0.00	0	0.00									
36	กาวยาแนว สีขาว		ถุง	ถุง	0	5	0	2	0	2	35.00	70.00	0	0.00	0	0.00	2	70.00	0	0.00									
37	เครื่องโม่ซีเมนต์		คัน	คัน	0	1	0	0	0	0	40.00	0.00	0	0.00	0	0.00	0	0.00	0	0.00									
38	เหล็กฉาก 1 นิ้ว		เส้น	เส้น	0	6	0	0	0	0	285.00	0.00	0	0.00	0	0.00	0	0.00	0	0.00									
39	พิกัด		ชุด	ชุด	0	1	0	0	0	0	65.00	0.00	0	0.00	0	0.00	0	0.00	0	0.00									
40	สีทาถนน สะท้อนแสง สีขาว 3 ลิตร		แกลลอน	แกลลอน	0	10	0	0	0	0	750.00	0.00	0	0.00	0	0.00	0	0.00	0	0.00									
41	สีทาถนน สะท้อนแสง สีเหลือง 3 ลิตร		แกลลอน	แกลลอน	0	2	0	0	0	0	750.00	0.00	0	0.00	0	0.00	0	0.00	0	0.00									
42	สีทาถนน สะท้อนแสง สีแดง 3 ลิตร		แกลลอน	แกลลอน	0	1	0	0	0	0	970.00	0.00	0	0.00	0	0.00	0	0.00	0	0.00									
43	น้ำยาประสานท่อพีวีซี		แผ่น	แผ่น	0	0	0	0	0	0	20.00	0.00	0	0.00	0	0.00	0	0.00	0	0.00									
44	อะไหล่ชักโครก		แผ่น	แผ่น	0	0	0	0	0	0	18.00	0.00	0	0.00	0	0.00	0	0.00	0	0.00									
45	ก้อนน้ำ		ตัว	ตัว	4	0	2	2	0	2	300.00	600.00	0	0.00	0	0.00	2	600.00	0	0.00									
46	กาวทาหลังคา		หลอด	หลอด	1	0	0	0	0	0	620.00	0.00	0	0.00	0	0.00	0	0.00	0	0.00									
47	ลูกบิดประตู		อัน	อัน	3	0	0	0	0	0	236.00	0.00	0	0.00	0	0.00	0	0.00	0	0.00									
48	กลอน		อัน	อัน	0	4	0	3	0	3	200.00	600.00	0	0.00	3	600.00	0	0.00	0	0.00									
49	บานพับ 4 นิ้ว		อัน	อัน	0	9	0	5	0	5	360.00	1,800.00	0	0.00	2	720.00	3	1,080.00	0	0.00									
50	ทึคชักโครก		เส้น	เส้น	0	10	0	0	0	0	1,900.00	0.00	0	0.00	0	0.00	0	0.00	0	0.00									
129												25,785.00		29		7,779.00		44		7,900.00		47		9,280.00		9		826.00	

สรุปแผนจัดซื้อวัสดุทั่วไป
 โรงพยาบาลบางกล้า จังหวัดสงขลา
 ประจำปีงบประมาณ 2564

การจัดซื้อ		วัสดุทั่วไป ประเภท วัสดุเครื่องแต่งกาย	
		จำนวนรายการ	บาท
ไตรมาสที่ 1 (ต.ค. - ธ.ค.)	แผน	15	54,130.00
	จัดซื้อจริง		
ไตรมาสที่ 2 (ม.ค. - มี.ค.)	แผน	17	51,720.00
	จัดซื้อจริง		
ไตรมาสที่ 3 (เม.ย. - มิ.ย.)	แผน	19	55,748.00
	จัดซื้อจริง		
ไตรมาสที่ 4 (ก.ค. - ก.ย.)	แผน	16	46,553.00
	จัดซื้อจริง		
รวมทั้งสิ้น	แผน	67	208,151.00
	จัดซื้อจริง		

แผนปฏิบัติการจัดซื้อวัสดุ ประเภท วัสดุเครื่องแต่งกาย

โรงพยาบาลบางก่ำ จังหวัดสงขลา

ประจำปีงบประมาณ 2564

ลำดับ	รายการวัสดุทั่วไป	ประเภท เครื่อง แต่งกาย	ขนาด บรรจุ	หน่วยนับ	อัตราการใช้อย่างหลัง 3 ปี			ปริมาณ การใช้ใน ปี 2564	ปริมาณ คงคลัง ยกมา	ปริมาณ การจัดซื้อ ปี 2564	ราคาต่อ หน่วย (บาท)	มูลค่าจัดซื้อ ปี 2564	ไตรมาสที่ 1		ไตรมาสที่ 2		ไตรมาสที่ 3		ไตรมาสที่ 4	
					ปี 2561	ปี 2562	ปี 2563						ปริมาณ การจัดซื้อ	มูลค่า (บาท)	ปริมาณ การจัดซื้อ	มูลค่า (บาท)	ปริมาณ การจัดซื้อ	มูลค่า (บาท)	ปริมาณ การจัดซื้อ	มูลค่า (บาท)
1	ชุดเสื้อกาวยีน		ผืน	ผืน	12	10	0	12	0	12	450.00	5,400.00	0	0.00	12	5,400.00	0	0.00	0	0.00
2	ชุดเสื้อกาวยีนขาว		ผืน	ผืน	0	20	40	40	0	40	450.00	18,000.00	10	4,500.00	10	4,500.00	10	4,500.00	10	4,500.00
3	ปลอกหมอน		ผืน	ผืน	0	100	50	100	0	100	85.00	8,500.00	30	2,550.00	30	2,550.00	20	1,700.00	20	1,700.00
4	ผ้าขางเตียง		ผืน	ผืน	50	100	100	100	0	100	145.00	14,500.00	25	3,625.00	25	3,625.00	25	3,625.00	25	3,625.00
5	ผ้าถุงผู้ใหญ่		ผืน	ผืน	0	100	100	100	0	100	160.00	16,000.00	25	4,000.00	25	4,000.00	25	4,000.00	25	4,000.00
6	ผ้าปูเตียง		หลา	หลา	50	50	50	60	0	60	190.00	11,400.00	15	2,850.00	15	2,850.00	15	2,850.00	15	2,850.00
7	ผ้าขางสองหน้า		ผืน	ผืน	2	2	7	12	0	12	900.00	10,800.00	3	2,700.00	3	2,700.00	3	2,700.00	3	2,700.00
8	ผ้าสีเหลี่ยม 2 ชั้น ขนาด 20x22"		ผืน	ผืน	0	50	200	100	0	100	75.00	7,500.00	25	1,875.00	25	1,875.00	25	1,875.00	25	1,875.00
9	ผ้าสีเหลี่ยม 2 ชั้น เจาะกลาง 6x8 นิ้ว ขนาด 40		ผืน	ผืน	0	40	0	50	0	50	180.00	9,000.00	13	2,340.00	13	2,340.00	12	2,160.00	12	2,160.00
10	ผ้าสีเหลี่ยม 2 ชั้น เจาะกลาง 26x26เจาะ 3x3		ผืน	ผืน	100	50	50	100	0	100	80.00	8,000.00	25	2,000.00	25	2,000.00	25	2,000.00	25	2,000.00
11	ผ้าขาม		ผืน	ผืน	0	50	50	50	0	50	550.00	27,500.00	15	8,250.00	15	8,250.00	10	5,500.00	10	5,500.00
12	หมวกคานาย		ชิ้น	ชิ้น	0	24	0	6	0	6	65.00	390.00	0	0.00	6	390.00	0	0.00	0	0.00
13	ผ้าขาง		หลา	หลา	100	0	0	50	0	50	150.00	7,500.00	15	2,250.00	15	2,250.00	10	1,500.00	10	1,500.00
14	ผ้าสีเหลี่ยม 2 ชั้น ขนาด 25x25"		ผืน	ผืน	300	0	0	50	0	50	69.00	3,450.00	10	690.00	10	690.00	15	1,035.00	15	1,035.00
15	เสื้อคลุมภายในสีขาว		ผืน	ผืน	6	0	0	12	0	12	369.00	4,428.00	0	0.00	0	0.00	12	4,428.00	0	0.00
16	เสื้อคลุมภายในสีเขียว		ผืน	ผืน	12	0	0	12	0	12	369.00	4,428.00	0	0.00	0	0.00	0	0.00	12	4,428.00
17	เสื้อคลุมภายในสีชมพู		ผืน	ผืน	6	0	0	12	0	12	368.75	4,425.00	0	0.00	0	0.00	12	4,425.00	0	0.00
18	ผ้ากันเปื้อน		ผืน	ผืน	0	0	0	4	0	4	170.00	680.00	0	0.00	0	0.00	0	0.00	4	680.00
19	ผ้าวิคลูก(ขาว)		หลา	หลา	0	0	0	10	0	10	30.00	300.00	0	0.00	10	300.00	0	0.00	0	0.00
20	ผ้าวิคลูก(ดำ)		หลา	หลา	0	0	0	10	0	10	30.00	300.00	0	0.00	0	0.00	10	300.00	0	0.00
21	ผ้าขางเตียง		ผืน	ผืน	0	0	0	100	0	100	150.00	15,000.00	25	3,750.00	25	3,750.00	25	3,750.00	25	3,750.00
22	เสื้อผู้ใหญ่		ผืน	ผืน	0	0	100	100	0	100	170.00	17,000.00	25	4,250.00	25	4,250.00	25	4,250.00	25	4,250.00
23	เสื้อกาวยีนแขนยาว		ผืน	ผืน	0	0	4	15	0	15	850.00	12,750.00	10	8,500.00	0	0.00	5	4,250.00	0	0.00
24	เสื้อทหาร		ชุด	ชุด	0	0	50	12	0	12	75.00	900.00	0	0.00	0	0.00	12	900.00	0	0.00

1,117

208,151

271

54,130.00

289

51,720.00

296

55,748.00

261

46,553.00

สรุปแผนจัดซื้อวัสดุทั่วไป
 โรงพยาบาลบางกล้า จังหวัดสงขลา
 ประจำปีงบประมาณ 2564

การจัดซื้อ		วัสดุทั่วไป ประเภท วัสดุเภสัชกรรม	
		จำนวนรายการ	บาท
ไตรมาสที่ 1 (ต.ค. - ธ.ค.)	แผน	2	10,500.00
	จัดซื้อจริง		
ไตรมาสที่ 2 (ม.ค. - มี.ค.)	แผน	5	33,440.00
	จัดซื้อจริง		
ไตรมาสที่ 3 (เม.ย. - มิ.ย.)	แผน	2	820.00
	จัดซื้อจริง		
ไตรมาสที่ 4 (ก.ค. - ก.ย.)	แผน	1	560.00
	จัดซื้อจริง		
รวมทั้งสิ้น	แผน	10	45,320.00
	จัดซื้อจริง		

แผนปฏิบัติการจัดซื้อวัสดุ ประเภท วัตถุประสงค์กรม

โรงพยาบาลบางค่า จังหวัดสงขลา

ประจำปีงบประมาณ 2564

ลำดับ	รายการวัสดุทั่วไป	ประเภท เภสัช กรรม	ขนาด บรรจุ	หน่วยนับ	อัตราการใช้ย้อนหลัง 3 ปี			ปริมาณ การใช้ใน ปี 2564	ปริมาณ คงคลัง ยกมา	ปริมาณ การจัดซื้อ ปี 2564	ราคาต่อ หน่วย (บาท)	มูลค่าจัดซื้อ ปี 2564	ไตรมาสที่ 1		ไตรมาสที่ 2		ไตรมาสที่ 3		ไตรมาสที่ 4	
					ปี 2561	ปี 2562	ปี 2563						ปริมาณ การจัดซื้อ	มูลค่า (บาท)	ปริมาณ การจัดซื้อ	มูลค่า (บาท)	ปริมาณ การจัดซื้อ	มูลค่า (บาท)	ปริมาณ การจัดซื้อ	มูลค่า (บาท)
1	ขวดยา 60 cc		แท็ท	ใบ	0	560	1,320	1400	0	1,400	1.4	1,960.00	0	0.00	500	700.00	500	700.00	400	560.00
2	ขวดยา 30 cc		แท็ท	ใบ	0	520	710	810	710	100	1.2	120.00	0	0.00	0	0.00	100	120.00	0	0.00
3	ซองซิปลง 7x10		แท็ท	กก.	0	56	68	100	0	100	100	10,000.00	0	0.00	100	10,000.00	0	0.00	0	0.00
4	ซองซิปลง 9x13		แท็ท	กก.	0	18	112	130	30	100	100	10,000.00	0	0.00	100	10,000.00	0	0.00	0	0.00
5	ซองซิปลง 12x17		แท็ท	กก.	0	0	97	100	0	100	100	10,000.00	100	10,000.00	0	0.00	0	0.00	0	0.00
6	ซองซิปลง 15x23		แท็ท	กก.	0	98	63	118	18	100	100	10,000.00	0	0.00	100	10,000.00	0	0.00	0	0.00
7	ซองซิปลง 12x20		แท็ท	กก.	0	0	3	0	17	0	100	0.00	0	0.00	0	0.00	0	0.00	0	0.00
8	ซองซิปลง 31x31		แท็ท	กก.	0	0	13	0	17	0	100	0.00	0	0.00	0	0.00	0	0.00	0	0.00
9	ซองหีบแสงสีชาอ่อน 5x7 ซม.		แท็ท	กก.	0	25	8	22	2	20	137	2,740.00	0	0.00	20	2,740.00	0	0.00	0	0.00
10	ซองซิปลง 9x13 สีแดง HDR		แท็ท	กก.	0	0	0	5	0	5	100	500.00	5	500.00	0	0.00	0	0.00	0	0.00
											1,925	45,320.00	105	10,500.00	820	33,440.00	600	820.00	400	560.00

สรุปแผนจัดซื้อวัสดุทั่วไป
 โรงพยาบาลบางกล้า จังหวัดสงขลา
 ประจำปีงบประมาณ 2564

การจัดซื้อ		วัสดุทั่วไป ประเภท วัสดุเชื้อเพลิงและหล่อลื่น	
		จำนวนรายการ	บาท
ไตรมาสที่ 1 (ต.ค. - ธ.ค.)	แผน	5	75,915.86
	จัดซื้อจริง		
ไตรมาสที่ 2 (ม.ค. - มี.ค.)	แผน	5	75,550.86
	จัดซื้อจริง		
ไตรมาสที่ 3 (เม.ย. - มิ.ย.)	แผน	5	75,485.43
	จัดซื้อจริง		
ไตรมาสที่ 4 (ก.ค. - ก.ย.)	แผน	5	75,485.43
	จัดซื้อจริง		
รวมทั้งสิ้น	แผน	20	302,437.58
	จัดซื้อจริง		

แบบปฏิบัติการจัดซื้อวัสดุ ประเภท วัสดุเชื้อเพลิงและหล่อลื่น

โรงพยาบาลบางลำภู จังหวัดนครราชสีมา

ประจำปีงบประมาณ 2564

ลำดับ	รายการวัสดุทั่วไป	ประเภทเชื้อเพลิงและหล่อลื่น	ขนาดบรรจุ	หน่วยนับ	อัตราการใช้ย้อนหลัง 3 ปี			ปริมาณการใช้ในปี 2564	ปริมาณคงค้างยกมา	ปริมาณการจัดซื้อปี 2564	ราคาต่อหน่วย (บาท)	มูลค่าจัดซื้อปี 2564	ไตรมาสที่ 1		ไตรมาสที่ 2		ไตรมาสที่ 3		ไตรมาสที่ 4		
					ปี 2561	ปี 2562	ปี 2563						ปริมาณการจัดซื้อ	มูลค่า (บาท)	ปริมาณการจัดซื้อ	มูลค่า (บาท)	ปริมาณการจัดซื้อ	มูลค่า (บาท)	ปริมาณการจัดซื้อ	มูลค่า (บาท)	
1	น้ำมันแก๊สโซลีน		ลิตร	ลิตร	3,146.00	1,713.00	1,270.41	2,000.00	0	2,000.00	28.19	56,380.00	500.00	14,095.00	500.00	14,095.00	500.00	14,095.00	500.00	14,095.00	
2	น้ำมันโซลีนเซล		ลิตร	ลิตร	11,941.00	7,856.00	6,975.21	8,400.00	0	8,400.00	27.40	230,160.00	2,100.00	57,540.00	2,100.00	57,540.00	2,100.00	57,540.00	2,100.00	57,540.00	
3	น้ำมันซูเปอร์ 2 ที ขนาด 0.5 ลิตร		กระป๋อง	กระป๋อง	3	4	5	6	0	6.00	65.43	392.58	2.00	130.86	2.00	130.86	1.00	65.43	1.00	65.43	
4	น้ำแก๊ส LPG 48 กก.		ถัง	พ้อ	3	5	5	12	0	12.00	1,140.00	13,680.00	3.00	3,420.00	3.00	3,420.00	3.00	3,420.00	3.00	3,420.00	
5	น้ำแก๊ส LPG 15 กก.		ถัง	พ้อ	2	2	4	5	0	5.00	365.00	1,825.00	2.00	730.00	1.00	365.00	1.00	365.00	1.00	365.00	
												10,423.00	302,437.58	2,607.00	75,915.86	2,606.00	75,550.86	2,605.00	75,485.43	2,605.00	75,485.43

สรุปแผนจัดซื้อวัสดุทั่วไป
 โรงพยาบาลบางกล้า จังหวัดสงขลา
 ประจำปีงบประมาณ 2564

การจัดซื้อ		วัสดุทั่วไป ประเภท วัสดุโฆษณาและเผยแพร่	
		จำนวนรายการ	บาท
ไตรมาสที่ 1 (ต.ค. - ธ.ค.)	แผน	0	0.00
	จัดซื้อจริง		
ไตรมาสที่ 2 (ม.ค. - มี.ค.)	แผน	1	500.00
	จัดซื้อจริง		
ไตรมาสที่ 3 (เม.ย. - มิ.ย.)	แผน	6	13,617.00
	จัดซื้อจริง		
ไตรมาสที่ 4 (ก.ค. - ก.ย.)	แผน	3	3,053.00
	จัดซื้อจริง		
รวมทั้งสิ้น	แผน	10	17,170.00
	จัดซื้อจริง		

แบบปฏิบัติการจัดซื้อวัสดุ ประเภท วัสดุโฆษณาและเผยแพร่
 โรงพยาบาลบางลำภู่ จังหวัดสงขลา
 ประจำปีงบประมาณ 2564

ลำดับ	รายการวัสดุทั่วไป	ประเภท โฆษณาและ เผยแพร่	ขนาด บรรจุ	หน่วยนับ	อัตราการใช้ย้อนหลัง 3 ปี			ปริมาณ การใช้ในปี 2564	ปริมาณ คงคลัง ยกมา ปี2564	ปริมาณ การจัดซื้อ ปี2564	ราคาต่อหน่วย (บาท)	มูลค่าจัดซื้อ ปี 2564	ไตรมาสที่ 1		ไตรมาสที่ 2		ไตรมาสที่ 3		ไตรมาสที่ 4		
					ปี 2561	ปี 2562	ปี 2563						ปริมาณ การจัดซื้อ	มูลค่า (บาท)	ปริมาณ การจัดซื้อ	มูลค่า (บาท)	ปริมาณ การจัดซื้อ	มูลค่า (บาท)	ปริมาณ การจัดซื้อ	มูลค่า (บาท)	
1	สติ๊กเกอร์ติดโพนบอร์ดลดการใช้ถุงพลาสติก		แผ่น	ชิ้น	0	1	0	2	0	2	540.00	1,080.00	0	0.00	0	0.00	2	1,080.00	0	0.00	
2	สติ๊กเกอร์ติดโพนบอร์ด แยกขยะ		แผ่น	ชิ้น	0	2	0	2	0	2	349.00	698.00	0	0.00	0	0.00	0	0.00	2	698.00	
3	สติ๊กเกอร์ติดโพนบอร์ด 3R ลดโลกร้อน		แผ่น	ชิ้น	0	1	0	2	0	2	120.00	240.00	0	0.00	0	0.00	2	240.00	0	0.00	
4	สติ๊กเกอร์ติดโพนบอร์ด Green market		แผ่น	ชิ้น	0	1	0	0	0	0	120.00	0.00	0	0.00	0	0.00	0	0.00	0	0.00	
5	สติ๊กเกอร์ See through วิสัยทัศน์ ทันรวิจ		แผ่น	ชิ้น	0	1	0	3	0	3	564.00	1,692.00	0	0.00	0	0.00	3	1,692.00	0	0.00	
6	สติ๊กเกอร์ ชยะทั่วไป, ชยะไร้ขีด		แผ่น	ชิ้น	0	18	0	20	0	20	50.00	1,000.00	0	0.00	0	0.00	20	1,000.00	0	0.00	
7	สติ๊กเกอร์น้ำหมักชีวภาพ		แผ่น	ชิ้น	0	10	0	10	0	10	50.00	500.00	0	0.00	10	500.00	0	0.00	0	0.00	
8	สติ๊กเกอร์น้ำยาอเนกประสงค์		แผ่น	ชิ้น	0	50	0	50	0	50	15.00	750.00	0	0.00	0	0.00	0	0.00	50	750.00	
9	ป้ายอะคริลิก		ป้าย	ชิ้น	0	10	0	10	0	10	321.00	3,210.00	0	0.00	0	0.00	5	1,605.00	5	1,605.00	
10	สติ๊กเกอร์พีวีซีจอร์จอร์ค 60x60 ซม.		แผ่น	ชิ้น	0	0	21	25	0	25	320.00	8,000.00	0	0.00	0	0.00	25	8,000.00	0	0.00	
												124	17,170.00	0.00	0.00	10.00	500.00	57.00	13,617.00	57.00	3,053.00

สรุปแผนจัดซื้อวัสดุทั่วไป
โรงพยาบาลบางกล้า จังหวัดสงขลา
ประจำปีงบประมาณ 2564

การจัดซื้อ		วัสดุทั่วไป ประเภท วัสดุอื่นๆ	
		จำนวนรายการ	บาท
ไตรมาสที่ 1 (ต.ค. - ธ.ค.)	แผน	8	40,379.00
	จัดซื้อจริง		
ไตรมาสที่ 2 (ม.ค. - มี.ค.)	แผน	10	57,054.00
	จัดซื้อจริง		
ไตรมาสที่ 3 (เม.ย. - มิ.ย.)	แผน	13	43,579.00
	จัดซื้อจริง		
ไตรมาสที่ 4 (ก.ค. - ก.ย.)	แผน	10	8,995.00
	จัดซื้อจริง		
รวมทั้งสิ้น	แผน	41	150,007.00
	จัดซื้อจริง		

แผนปฏิบัติการจัดซื้อวัสดุ ประเภท วัสดุอื่นๆ

โรงพยาบาลบางลำภู จังหวัดสิงขร

ประจำปีงบประมาณ 2564

ลำดับ	รายการวัสดุทั่วไป	ประเภท อื่นๆ	ขนาด บรรจุ	หน่วย นับ	อัตราการใช้ย้อนหลัง 3 ปี			ปริมาณ การใช้ใน ปี 2564	ปริมาณ คงคลัง ยกมา	ปริมาณ การจัดซื้อ ปี 2564	ราคาต่อ หน่วย (บาท)	มูลค่าจัดซื้อ ปี 2564	ไตรมาสที่ 1		ไตรมาสที่ 2		ไตรมาสที่ 3		ไตรมาสที่ 4	
					ปี 2561	ปี 2562	ปี 2563						ปริมาณ การจัดซื้อ	มูลค่า (บาท)	ปริมาณ การจัดซื้อ	มูลค่า (บาท)	ปริมาณ การจัดซื้อ	มูลค่า (บาท)	ปริมาณ การจัดซื้อ	มูลค่า (บาท)
1	ศตยวินน้ำ 10% ขนาด 25 กก		ถัง	ถัง	5	10	2	4	0	4	482.00	1,928.00	0	0.00	2	964.00	2	964.00	0	0.00
2	สวิตช์ลูกลอยค้		ชุด	ชุด	0	3	0	0	0	0	300.00	0.00	0	0.00	0	0.00	0	0.00	0	0.00
3	คลอรีนก้อน 90% ชนิดเม็ด 200 กรัม ขนาด 50 กก.(ถัง)		ถัง	ถัง	3	4	5	8	0	8	10,700.00	85,600.00	2	21,400.00	3	32,100.00	3	32,100.00	0	0.00
4	ท่อ PVC 2 นิ้ว ชั้น 5		เส้น	เส้น	0	30	0	0	0	0	120.00	0.00	0	0.00	0	0.00	0	0.00	0	0.00
5	ข้องอหนา 2 นิ้ว		ตัว	ตัว	0	10	4	10	0	10	30.00	300.00	10	300.00	0	0.00	0	0.00	0	0.00
6	กาว 250 g		กระป๋อง	กระป๋อง	1	1	0	1	0	1	130.00	130.00	0	0.00	0	0.00	0	0.00	1	130.00
7	ใบตัดกระเบื้อง		อัน	อัน	0	1	2	3	0	3	350.00	1,050.00	0	0.00	0	0.00	2	700.00	1	350.00
8	ใบขัดลูกหมู		อัน	อัน	0	1	0	0	0	0	70.00	0.00	0	0.00	0	0.00	0	0.00	0	0.00
9	สายเส้น		อัน	อัน	4	2	0	3	0	3	35.00	105.00	0	0.00	1	35.00	1	35.00	1	35.00
10	ตะปูคอนกรีต 3 นิ้ว		ถุง	ถุง	1	2	0	0	0	0	10.00	0.00	0	0.00	0	0.00	0	0.00	0	0.00
11	ตะปู 2.5 นิ้ว		กิโลกรัม	กิโลกรัม	3	1.5	0	0	0	0	50.00	0.00	0	0.00	0	0.00	0	0.00	0	0.00
12	ท่อ PVC 4 นิ้ว (ชั้น 5)		เส้น	เส้น	0	2	0	2	0	2	420.00	840.00	0	0.00	0	0.00	0	0.00	2	840.00
13	ข้องอ 4 นิ้ว (บาง)		ตัว	ตัว	4	4	0	0	0	0	70.00	0.00	0	0.00	0	0.00	0	0.00	0	0.00
14	ข้องอตรง 4 นิ้ว (หนา)		ตัว	ตัว	8	2	0	0	0	0	90.00	0.00	0	0.00	0	0.00	0	0.00	0	0.00
15	กาว 500 g		กระป๋อง	กระป๋อง	3	1	0	2	0	2	250.00	500.00	0	0.00	0	0.00	2	500.00	0	0.00
16	สีฝุ่น (สีแดง)		กิโลกรัม	กิโลกรัม	2	2	0	0	0	0	120.00	0.00	0	0.00	0	0.00	0	0.00	0	0.00
17	เทพื้นกมียา		ม้วน	ม้วน	5	10	12	15	0	15	20.00	300.00	0	0.00	7	140.00	0	0.00	8	160.00
18	ยูนิย่น		ตัว	ตัว	0	2	0	0	0	0	100.00	0.00	0	0.00	0	0.00	0	0.00	0	0.00
19	ชะแลง (หัวบาน)		อัน	อัน	0	1	0	0	0	0	290.00	0.00	0	0.00	0	0.00	0	0.00	0	0.00
20	กีฟรัดท่อ (เหล็ก) 2 นิ้ว		อัน	อัน	0	10	0	0	0	0	20.00	0.00	0	0.00	0	0.00	0	0.00	0	0.00
21	กีฟรัดท่อ (เหล็ก) 3 นิ้ว		อัน	อัน	0	10	0	0	0	0	30.00	0.00	0	0.00	0	0.00	0	0.00	0	0.00
22	กีฟรัดท่อ (เหล็ก) 4 นิ้ว		อัน	อัน	0	10	0	0	0	0	40.00	0.00	0	0.00	0	0.00	0	0.00	0	0.00
23	สามทาง 4 นิ้ว (บาง)		ตัว	ตัว	0	3	0	0	0	0	100.00	0.00	0	0.00	0	0.00	0	0.00	0	0.00
24	วาล์ว PVC ½		ตัว	ตัว	0	2	0	0	0	0	20.00	0.00	0	0.00	0	0.00	0	0.00	0	0.00
25	คอตรง 2 1/2x2 นิ้ว		ตัว	ตัว	0	1	1	1	0	1	35.00	35.00	0	0.00	1	35.00	0	0.00	0	0.00
26	หัวบัว 2 นิ้ว		ตัว	ตัว	0	1	0	0	0	0	180.00	0.00	0	0.00	0	0.00	0	0.00	0	0.00
27	น้ำยาเอนกประสงค์		กระป๋อง	กระป๋อง	0	1	0	1	0	2	95.00	190.00	0	0.00	2	190.00	0	0.00	0	0.00
28	ไม้กรอใย PP 10 นิ้ว		กล่อง	ไม้	0	2	0	2	0	2	150.00	300.00	0	0.00	0	0.00	2	300.00	0	0.00
29	ไม้กรองคาร์บอน T-33 10 นิ้ว		กล่อง	ไม้	0	2	0	2	0	2	300.00	600.00	0	0.00	0	0.00	2	600.00	0	0.00
30	ไม้กรองเรซิน 10 นิ้ว		กล่อง	ไม้	0	1	0	2	0	2	340.00	680.00	0	0.00	0	0.00	2	680.00	0	0.00
31	เอ็นค้ค้หญ้้า		กล่อง	ม้วน	8	10	2	3	0	3	620.00	1,860.00	1	620.00	0	0.00	1	620.00	1	620.00

ลำดับ	รายการวัสดุทั่วไป	ประเภท อื่นๆ	ขนาด บรรจุ	หน่วย นับ	อัตราการใช้อยู่จนถึง 3 ปี			ปริมาณ การใช้ใน ปี 2564	ปริมาณ คงคลัง ยกมา	ปริมาณ การจัดซื้อ ปี 2564	ราคาต่อ หน่วย (บาท)	มูลค่าจัดซื้อ ปี 2564	ไตรมาสที่ 1		ไตรมาสที่ 2		ไตรมาสที่ 3		ไตรมาสที่ 4		
					ปี 2561	ปี 2562	ปี 2563						ปริมาณ การจัดซื้อ	มูลค่า (บาท)	ปริมาณ การจัดซื้อ	มูลค่า (บาท)	ปริมาณ การจัดซื้อ	มูลค่า (บาท)	ปริมาณ การจัดซื้อ	มูลค่า (บาท)	
32	ตะตืออ่าง		ชุด	ชุด	0	3	0	1	0	1	800.00	800.00	0	0.00	0	0.00	0	0.00	1	800.00	
33	ชุดปรับแรงดัน		ชุด	ชุด	0	0	1	2	0	2	680.00	1,360.00	0	0.00	2	1,360.00	0	0.00	0	0.00	
34	ชุดสตาร์ทเครื่องตัดหญ้า		ชุด	ชุด	0	0	1	2	0	2	850.00	1,700.00	2	1,700.00	0	0.00	0	0.00	0	0.00	
35	หมอน้ำทิ้ง		ชุด	ชุด	0	0	3	3	0	4	200.00	800.00	0	0.00	0	0.00	4	800.00	0	0.00	
36	ลูขกั้นท่อลงจีน		ชุด	ชุด	0	0	1	3	0	3	2,000.00	6,000.00	0	0.00	3	6,000.00	0	0.00	0	0.00	
37	ตัวซี C1 5 นิ้ว		เส้น	เส้น	0	0	2	3	0	3	1,566.00	4,698.00	3	4,698.00	0	0.00	0	0.00	0	0.00	
38	ตัวซี G1 3 นิ้ว		เส้น	เส้น	0	0	2	3	0	3	1,567.00	4,701.00	3	4,701.00	0	0.00	0	0.00	0	0.00	
39	แผ่นอะซิติกแผ่นใส ทหนา 6 มม.		แผ่น	แผ่น	0	0	2	3	0	3	4,450.00	13,350.00	0	0.00	3	13,350.00	0	0.00	0	0.00	
40	ปานประตู 80x200		บาน	บาน	0	0	1	3	0	3	1,200.00	3,600.00	3	3,600.00	0	0.00	0	0.00	0	0.00	
41	หัวบัว 3 นิ้ว		ตัว	ตัว	0	0	1	2	0	2	1,250.00	2,500.00	0	0.00	0	0.00	0	0.00	2	2,500.00	
42	ลูกลอย		ชุด	ชุด	0	0	2	3	0	3	340.00	1,020.00	0	0.00	0	0.00	1	340.00	2	680.00	
43	หลังคาทรง(เมทัลชีส)ลอน0.30x3 ม.		แผ่น	แผ่น	0	0	9	16	0	16	360.00	5,760.00	0	0.00	8	2,880.00	0	0.00	8	2,880.00	
44	หลังคาทรง(เมทัลชีส)ลอน0.30x3.50ม.		แผ่น	แผ่น	0	0	9	16	0	16	420.00	6,720.00	8	3,360.00	0	0.00	8	3,360.00	0	0.00	
45	แผ่นไม้ยัดหนา 15 ม. เคลือบขาว		แผ่น	แผ่น	0	0	1	2	0	2	1,290.00	2,580.00	0	0.00	0	0.00	2	2,580.00	0	0.00	
												123	150,007.00	32	40,379.00	32	57,054.00	32	43,579.00	27	8,995.00

สรุปแผนจัดซื้อวัสดุทั่วไป
 โรงพยาบาลบางกล้า จังหวัดสงขลา
 ประจำปีงบประมาณ 2564

การจัดซื้อ		วัสดุทั่วไป ประเภท วัสดุไฟฟ้าและวิทยุ	
		จำนวนรายการ	บาท
ไตรมาสที่ 1 (ต.ค. - ธ.ค.)	แผน	28	18,437.25
	จัดซื้อจริง		
ไตรมาสที่ 2 (ม.ค. - มี.ค.)	แผน	30	25,184.50
	จัดซื้อจริง		
ไตรมาสที่ 3 (เม.ย. - มิ.ย.)	แผน	31	37,372.25
	จัดซื้อจริง		
ไตรมาสที่ 4 (ก.ค. - ก.ย.)	แผน	28	19,869.50
	จัดซื้อจริง		
รวมทั้งสิ้น	แผน	117	100,863.50
	จัดซื้อจริง		

แผนปฏิบัติการจัดซื้อวัสดุ ประเภท วัสดุไฟฟ้าและวิทยุ

โรงพยาบาลบางกล้า จังหวัดสงขลา

ประจำปีงบประมาณ 2564

ลำดับ	รายการวัสดุทั่วไป	ประเภท ไฟฟ้าและ วิทยุ	ขนาด บรรจุ	หน่วยนับ	อัตราการใช้ย้อนหลัง 3 ปี			ปริมาณการใช้ ปี 2564	ปริมาณ คงคลัง ยกมา	ปริมาณ การจัดซื้อ ปี 2564	ราคาต่อหน่วย (บาท)	มูลค่าจัดซื้อ ปี 2564	ไตรมาสที่ 1		ไตรมาสที่ 2		ไตรมาสที่ 3		ไตรมาสที่ 4	
					ปี 2561	ปี 2562	ปี 2563						ปริมาณ การจัดซื้อ	มูลค่า (บาท)	ปริมาณ การจัดซื้อ	มูลค่า (บาท)	ปริมาณ การจัดซื้อ	มูลค่า (บาท)	ปริมาณ การจัดซื้อ	มูลค่า (บาท)
1	เบรกเกอร์ 30 A			ตัว	0	4	1	2	0	2	700.00	1,400.00	2	1,400.00	0	0.00	0	0.00	0	0.00
2	แค้มป์ 16 มิล			ตัว	0	2	50	50	0	50	1.25	62.50	13	16.25	12	15.00	13	16.25	12	15.00
3	แค้มป์ 20 มิล			ซล	0	1	50	50	0	50	1.50	75.00	12	18.00	13	19.50	12	18.00	13	19.50
4	เทปพันสาย 3M พันละเอียด			ม้วน	0	1	3	8	0	8	265.00	2,120.00	2	530.00	2	530.00	2	530.00	2	530.00
5	แบตเตอรี่แห้ง			ตัว	0	3	10	10	0	10	625.00	6,250.00	2	1,250.00	2	1,250.00	3	1,875.00	3	1,875.00
6	ปลั๊กคู่พร้อมกราวด์			ตัว	0	8	70	60	0	60	110.00	6,600.00	15	1,650.00	15	1,650.00	15	1,650.00	15	1,650.00
7	ฟลูดิเมิน 2 หัว			อัน	0	0	4	8	0	8	2,050.00	16,400.00	2	4,100.00	2	4,100.00	2	4,100.00	2	4,100.00
8	สาย IEC01 2.5 ค้า			ซล	0	5	1	2	0	2	665.00	1,330.00	1	665.00	0	0.00	1	665.00	0	0.00
9	สาย IEC53 3x1.5			เมตร	0	5	1	3	0	3	2,440.00	7,320.00	0	0.00	1	2,440.00	1	2,440.00	1	2,440.00
10	หลอดนีออน			หลอด	0	4	60	60	0	60	130.00	7,800.00	15	1,950.00	15	1,950.00	15	1,950.00	15	1,950.00
11	หัวเสียบ 3 ทาง			ลูก	0	16	10	15	0	20	12.00	240.00	5	60.00	5	60.00	5	60.00	5	60.00
12	กล่องพักสาย 16 มม. 3 ทาง			กิโลกรัม	0	2	20	20	0	20	140.00	2,800.00	5	700.00	5	700.00	5	700.00	5	700.00
13	กล่องพักสาย 20 มม. 3 ทาง			อัน	0	8	20	20	0	20	23.00	460.00	5	115.00	5	115.00	5	115.00	5	115.00
14	กฏูมรอกเหลี่ยม			เส้น	0	2	1	2	0	2	400.00	800.00	1	400.00	0	0.00	1	400.00	0	0.00
15	ข้อต่อเกลียวผู้่งเมียบ 16 มิล			เมตร	0	10	20	16	0	16	13.00	208.00	4	52.00	4	52.00	4	52.00	4	52.00
16	ข้อต่อเกลียวผู้่งเมียบ 20 มิล			ม้วน	0	10	20	16	0	16	15.00	240.00	4	60.00	4	60.00	4	60.00	4	60.00
17	ข้อต่อตรง 16 มิล			ตัว	0	10	50	50	0	50	26.00	1,300.00	10	260.00	10	260.00	10	260.00	20	520.00
18	ข้อต่อตรง 20 มิล ARR			อัน	0	20	50	50	0	50	1.50	75.00	10	15.00	10	15.00	10	15.00	20	30.00
19	ไฟฟ้้อดแลมปี AD-22E/LED RY,G,BL TIGER			ดวง	0	3	0	0	0	0	20.00	0.00	0	0.00	0	0.00	0	0.00	0	0.00
20	เบรกเกอร์ BW100EAG 3P 100A FUJI			ตัว	0	1	0	3	0	3	1,780.00	5,340.00	0	0.00	1	1,780.00	1	1,780.00	1	1,780.00
21	เบรกเกอร์ BW100EAG 3P 60A FUJI			ตัว	0	2	0	3	0	3	1,010.00	3,030.00	0	0.00	1	1,010.00	1	1,010.00	1	1,010.00
22	หลอดนีออน LED จั้วซี่ขาว 10W (18W)			หลอด	0	10	10	15	0	15	125.00	1,875.00	3	375.00	4	500.00	4	500.00	4	500.00
23	หลอดนีออน LED จั้วซี่ขาว 20W (36W)			หลอด	0	10	10	15	0	15	160.00	2,400.00	3	480.00	4	640.00	4	640.00	4	640.00
24	จูนแบบ E27			อัน	0	0	15	15	0	15	35.00	525.00	3	105.00	4	140.00	4	140.00	4	140.00
25	จูนห้อยกันหัน E27 HP			อัน	0	0	5	5	0	5	60.00	300.00	2	120.00	0	0.00	2	120.00	1	60.00
26	เคเบิลใหม่ 4 ขาว			เส้น	0	300	0	0	0	0	0.15	0.00	0	0.00	0	0.00	0	0.00	0	0.00
27	ปลั๊กตัวเมียบขานบน			ตัว	0	0	5	5	0	5	135.00	675.00	1	135.00	1	135.00	1	135.00	2	270.00
28	หลอดฮาโลเจน 12V 35W			หลอด	0	1	0	0	0	0	20.00	0.00	0	0.00	0	0.00	0	0.00	0	0.00
29	หัวเสียบขานเบบริค ขากลม			อัน	0	1	40	30	0	30	18.00	540.00	7	126.00	7	126.00	7	126.00	9	162.00
30	โคมวงบน 605CR			อัน	0	1	0	5	0	5	160.00	800.00	2	320.00	0	0.00	0	0.00	3	480.00
31	หัวเสียบขานเบบริคตัวผู้			อัน	0	1	5	3	0	3	11.00	33.00	0	0.00	2	22.00	0	0.00	1	11.00
32	สาย IEC01 1.5 เซียวคาดเหลือง			เมตร	1	0	1	2	0	2	455.00	910.00	1	455.00	0	0.00	1	455.00	0	0.00
33	หลอดนีออน LCD 9W (18W)			หลอด	50	0	15	40	0	40	120.00	4,800.00	0	0.00	20	2,400.00	20	2,400.00	0	0.00

ลำดับ	รายการวัสดุทั่วไป	ประเภทไฟฟ้าและวิทยุ	ขนาดบรรจุ	หน่วยนับ	อัตราการใช้ย้อนหลัง 3 ปี			ปริมาณการใช้ปี 2564	ปริมาณคงคลังยกมา	ปริมาณการจัดซื้อปี 2564	ราคาต่อหน่วย (บาท)	มูลค่าจัดซื้อปี 2564	ไตรมาสที่ 1		ไตรมาสที่ 2		ไตรมาสที่ 3		ไตรมาสที่ 4	
					ปี 2561	ปี 2562	ปี 2563						ปริมาณการจัดซื้อ	มูลค่า (บาท)	ปริมาณการจัดซื้อ	มูลค่า (บาท)	ปริมาณการจัดซื้อ	มูลค่า (บาท)	ปริมาณการจัดซื้อ	มูลค่า (บาท)
34	หลอดนีออน LCD 18W (36V)			หลอด	80	0	15	60	0	60	140.00	8,400.00	20	2,800.00	20	2,800.00	20	2,800.00	0	0.00
35	พิวเมียน 3 P			อัน	0	30	10	15	0	15	80.00	1,200.00	3	240.00	4	320.00	4	320.00	4	320.00
36	โคมดาวไลท์			ดวง	0	1	0	0	0	0	280.00	0.00	0	0.00	0	0.00	0	0.00	0	0.00
37	แท่งกรวยหลอด 4 แฉก			อัน	0	2	0	1	0	1	650.00	650.00	0	0.00	1	650.00	0	0.00	0	0.00
38	สตาร์ทเตอร์			ชิ้น	50	0	0	20	0	20	8.00	160.00	5	40.00	5	40.00	5	40.00	5	40.00
39	สวิตช์แสง 10 A			ชิ้น	0	1	0	3	0	3	355.00	1,065.00	0	0.00	3	1,065.00	0	0.00	0	0.00
40	สายโทรศัพท์			ม้วน	0	0	1	2	0	2	340.00	680.00	0	0.00	1	340.00	0	0.00	1	340.00
41	เบรกเกอร์ EZc250N			ตัว	0	0	1	2	0	2	6,000.00	12,000.00	0	0.00	0	0.00	2	12,000.00	0	0.00
691												100,863.50	158.00	18,437.25	183.00	25,184.50	184.00	37,372.25	166.00	19,869.50

แบบฟอร์มการขอเผยแพร่ข้อมูลผ่านเว็บไซต์ของโรงพยาบาลบางกล้า
ตามประกาศโรงพยาบาลบางกล้า
เรื่อง แนวทางการเผยแพร่ข้อมูลต่อสาธารณะผ่านเว็บไซต์ของหน่วยงาน พ.ศ. ๒๕๖๑

แบบฟอร์มการขอเผยแพร่ข้อมูลผ่านเว็บไซต์ของหน่วยงาน	
ชื่อหน่วยงาน : กลุ่มงานบริหารงานทั่วไป วัน/เดือน/ปี : ธันวาคม ๒๕๖๓ หัวข้อ : ประกาศจังหวัดสงขลา เรื่องแผนการจัดซื้อยาและเวชภัณฑ์ที่มีโซยาและแผนวัสดุทั่วไป ประจำปีงบประมาณ ๒๕๖๔ เงินบำรุงโรงพยาบาลบางกล้า	
(โดยสรุปหรือเอกสารแนบ)	
๑. แผนจัดซื้อยา	จำนวน ๑ ชุด
๒. แผนจัดซื้อเวชภัณฑ์ที่มีโซยา/วัสดุการแพทย์	จำนวน ๒ ชุด
๓. แผนจัดซื้อวัสดุทันตกรรม	จำนวน ๑ ชุด
๔. แผนจัดซื้อวัสดุวิทยาศาสตร์การแพทย์	จำนวน ๑ ชุด
๕. แผนจัดซื้อวัสดุเอกซเรย์	จำนวน ๑ ชุด
๖. แผนประมาณการค่าใช้จ่ายด้านยาและเวชภัณฑ์ที่มีโซยา	จำนวน ๑ ชุด
๗. แผนเช่าเครื่องวิเคราะห์อัตโนมัติพร้อมจัดหาน้ำยา	จำนวน ๑ ชุด
๘. แผนจัดซื้อวัสดุทั่วไป	จำนวน ๑ ชุด
.....	
Linkภายนอก :	
หมายเหตุ :	
.....	
ผู้รับผิดชอบการให้ข้อมูล อุเสิน ชื่นอารมณ (นายอุเสิน ชื่นอารมณ) ตำแหน่ง นักจัดการงานทั่วไปชำนาญการ วันที่ ๒ เดือน ธันวาคม พ.ศ. ๒๕๖๓	ผู้อนุมัติรับรอง สุริยะ สุพงษ์ (นายสุริยะ สุพงษ์) ตำแหน่ง ผู้อำนวยการโรงพยาบาลบางกล้า วันที่ เดือน ธันวาคม พ.ศ. ๒๕๖๓
ผู้รับผิดชอบการนำข้อมูลขึ้นเผยแพร่ ธรรมรัตน์ กาเดิน (นายธรรมรัตน์ กาเดิน) ตำแหน่ง นักวิชาการคอมพิวเตอร์ วันที่ เดือน ธันวาคม พ.ศ. ๒๕๖๓	